

SYNLAB AG INH O.N.

Börse: Lang & Schwarz

ISIN: DE000A2TSL71

Währung: EUR

Kurs: 11,22 EUR

Stand: 21.01.2025

Die SYNLAB-Gruppe ist der größte europäische Anbieter von klinischen Labor- und medizinischen Diagnostikdienstleistungen nach Umsatz und durchgeführten Tests. SYNLAB bietet die gesamte Bandbreite innovativer und zuverlässiger medizinischer Diagnostik für Patienten, niedergelassene Ärzte, Kliniken und die pharmazeutische Industrie an. Aufgrund branchenweit höchster Servicestandards ist SYNLAB der bevorzugte Partner für die Diagnostik in der Human- und Veterinärmedizin. Durch kontinuierliche Innovationen medizinischer Diagnostikdienstleistungen trägt die Gruppe zum Wohl von Patienten und Kunden bei.

| | |
|----------------------------|---------------|
| Aktuelles KGV | 27,20 |
| Gewinn je Aktie | 0,42 |
| Letzte Dividende je Aktie | - |
| Aktuelle Dividendenrendite | - |
| Cash Flow je Aktie | 1,65 |
| Buchwert je Aktie | 10,65 |
| Akt. Marktkapitalisierung | 2.509,83 Mil. |
| EBIT | 59,16 Mil. |
| EBIT-Marge | 2,25 |

| | |
|-----------|--|
| Industrie | Gesundheitswesen |
| Sektor | Gesundheitsanbieter |
| Subsektor | Gesundheitswesen, Krankenkassen |
| Anschrift | SYNLAB AG Moosacher Straße 88 D-80809 München https://www.synlab.de/ |

| | |
|--------------------|--|
| Investor Relations | |
| IR-Telefon | +49 89 307602-0 |
| IR-Email | ir@synlab.com |

| | |
|----------------|---|
| Hauptaktionäre | Cinven (43%), Novo (19%), free float (19%), OTPP (9%), Elliott (5%), QIA (5%) |
|----------------|---|

Streubesitz -

| | |
|----------|---|
| Vorstand | Sami Badarani, Robert Steinwander, Dr Santiago Valor, Luis Vieira, Henrik Andreasen, Catharina Monster, Dr Fabian Walla |
|----------|---|

| | |
|--------------|--|
| Aufsichtsrat | Prof Dr David Ebsworth, Barbara Lambert, Dr Bartl Wimmer, Alex Leslie, Anastasya Molodykh-McFarlane, Christian Salling, Karin Bierstedt... |
|--------------|--|

Mitarbeiter 27 047

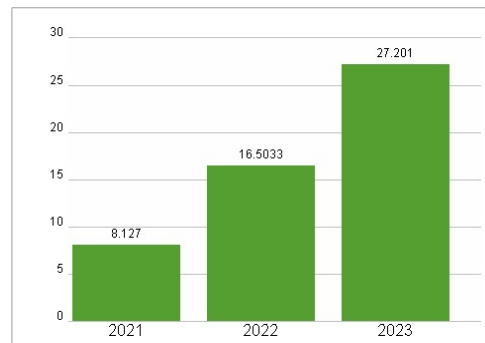
Umsatz 2635,16 Mil.



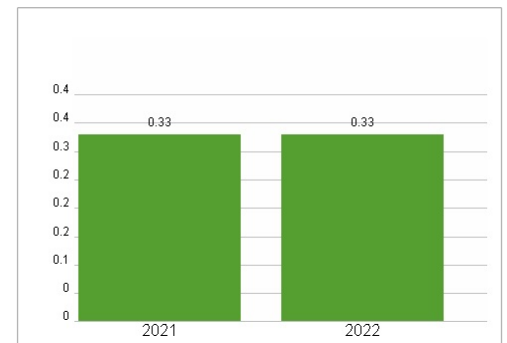
Wertentwicklung

| | 1M | 6M | 1J |
|----------------------|--------|--------|--------|
| Performance | +0,18% | +7,05% | -3,44% |
| Volatilität | 2,78 | 19,02 | 25,79 |
| Volumen Ø (Stk./Tag) | 00 | 00 | 00 |

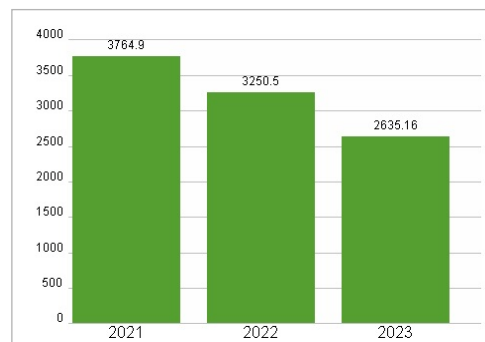
Aktuelles KGV



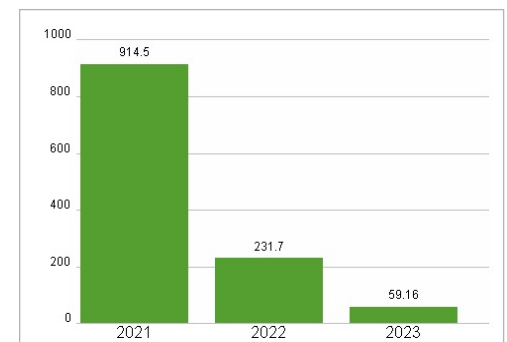
Dividende je Aktie (EUR)



Unternehmensumsatz (EUR)



EBIT (EUR)



Historische Daten: 2023

Erstellt: 23.01.2025 00:16

RISIKOHINWEIS: Die Informationen auf dieser Seite dienen ausschließlich zu Informationszwecken und sollten weder als Verkaufsangebot noch als Aufforderung zum Kauf des Wertpapiers oder einer Empfehlung zugunsten des Wertpapiers verstanden werden. Die baha GmbH und die BAWAG P.S.K. Bank für Arbeit und Wirtschaft und Österreichische Postsparkasse Aktiengesellschaft übernehmen trotz sorgfältigster Recherche keinerlei Haftung für die Richtigkeit der angegebenen Daten.

Factsheet erstellt von: www.baha.com