

MARVELL TECH. GRP DL-,002

Börse: Frankfurt

ISIN: US5738741041

Währung: EUR

Kurs: 105,30 EUR

Stand: 19.12.2024

Marvell Technology Inc. ist ein führender Anbieter von Halbleitern für die Breitband-Kommunikation und für Speicherlösungen. Die Produktpalette des Unternehmens umfasst Lösungen für Switches, Transceiver, Gateways, Kommunikations-Controller und Speicher. Das Unternehmen umfasst unter anderem die Tochtergesellschaften Marvell Semiconductor, Inc. (MSI), Marvell Asia Pte Ltd (MAPL), Marvell Japan K.K., Marvell Taiwan Ltd., Marvell International Ltd. (MIL), und Galileo Technology Ltd. (GTL). Im Auftrag von MIL entwickelt und vermarktet MSI integrierte Schaltungen. Dabei kommen das proprietäre Communications Mixed-Signal Processing (CMSP) und Verarbeitungstechnologien für Digitalsignale zum Einsatz, die eigens für den Bereich der Kommunikationstechnik konzipiert wurden. MAPL hat seinen Sitz in Singapur und ist für die Produktion, den Vertrieb und Entwicklungsarbeiten verantwortlich. GTL entwickelt für den breitbandigen Kommunikationsbereich Hochleistungs-Kommunikationsprodukte für Internetworking und Switching.

Aktuelles KGV	-
Gewinn je Aktie	-1,08
Letzte Dividende je Aktie	0,24
Aktuelle Dividendenrendite	0,36
Cash Flow je Aktie	1,58
Buchwert je Aktie	17,13
Akt. Marktkapitalisierung	58.480,98 Mil.
EBIT	-567,70 Mil.
EBIT-Marge	-10,31

Industrie: Industrie
Sektor: Maschinenbau

Subsektor: -
Anschrift: Marvell Technology Inc.
1000 N. West Street, Suite 1200
Wilmington, Delaware 19801, USA
www.marvell.com

Investor Relations: Ashish Saran
IR-Telefon: +1-408-222-0777
IR-Email: ir@marvell.com

Hauptaktionäre: Freefloat (69.97%), FMR LLC (14.26%), BlackRock, Inc. (8.36%), The Vanguard Group (7.41%)

Streubesitz: -
Vorstand: Willem Meintjes, Chris Koopmans, Dan Christman, Dean Jarnac, Gary Ignatin, Janice Hall, Mark Casper, Mitch Gaynor, Raghiv Hussain,...

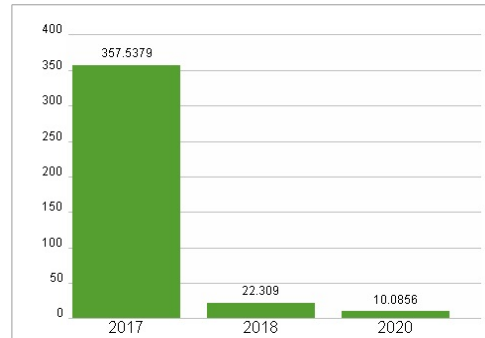
Aufsichtsrat: Matt Murphy, Brad Buss, Dr. Ford Tamer, Marachel Knight, Tudor Brown, Sara Andrews, Rebecca House, Michael Strachan, Robert Switz

Mitarbeiter: -
Umsatz: 5507,70 Mil.

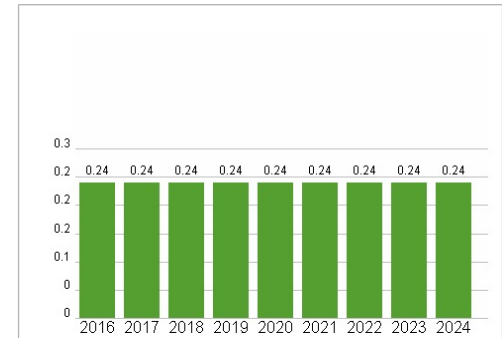


Wertentwicklung	1M	6M	1J
Performance	+21,31%	+56,37%	+96,67%
Volatilität	114,91	61,07	57,05
Volumen Ø (Stk./Tag)	790	362	404

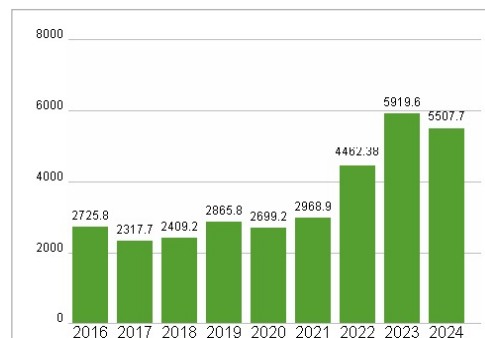
Aktuelles KGV



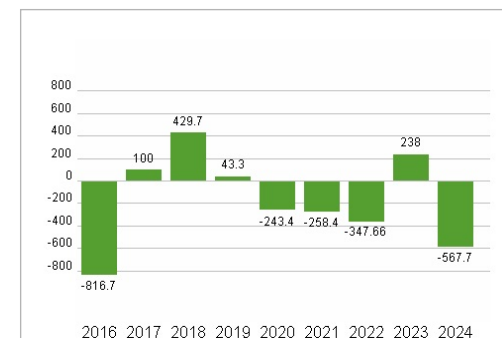
Dividende je Aktie (USD)



Unternehmensumsatz (USD)



EBIT (USD)



Historische Daten: 2024 Erstellt: 23.12.2024 08:17

RISIKOHINWEIS: Die Informationen auf dieser Seite dienen ausschließlich zu Informationszwecken und sollten weder als Verkaufsangebot noch als Aufforderung zum Kauf des Wertpapiers oder einer Empfehlung zugunsten des Wertpapiers verstanden werden. Die baha GmbH und die BAWAG P.S.K. Bank für Arbeit und Wirtschaft und Österreichische Postsparkasse Aktiengesellschaft übernehmen trotz sorgfältigster Recherche keinerlei Haftung für die Richtigkeit der angegebenen Daten. Factsheet erstellt von: www.baha.com