

# MARVELL TECH. GRP DL-,002

Börse: Hannover

ISIN: US5738741041

Währung: EUR

Kurs: 118,94 EUR

Stand: 21.01.2025

Marvell Technology Inc. ist ein führender Anbieter von Halbleitern für die Breitband-Kommunikation und für Speicherlösungen. Die Produktpalette des Unternehmens umfasst Lösungen für Switches, Transceiver, Gateways, Kommunikations-Controller und Speicher. Das Unternehmen umfasst unter anderem die Tochtergesellschaften Marvell Semiconductor, Inc. (MSI), Marvell Asia Pte Ltd (MAPL), Marvell Japan K.K., Marvell Taiwan Ltd., Marvell International Ltd. (MIL), und Galileo Technology Ltd. (GTL). Im Auftrag von MIL entwickelt und vermarktet MSI integrierte Schaltungen. Dabei kommen das proprietäre Communications Mixed-Signal Processing (CMSP) und Verarbeitungstechnologien für Digitalsignale zum Einsatz, die eigens für den Bereich der Kommunikationstechnik konzipiert wurden. MAPL hat seinen Sitz in Singapur und ist für die Produktion, den Vertrieb und Entwicklungsarbeiten verantwortlich. GTL entwickelt für den breitbandigen Kommunikationsbereich Hochleistungs-Kommunikationsprodukte für Internetworking und Switching.

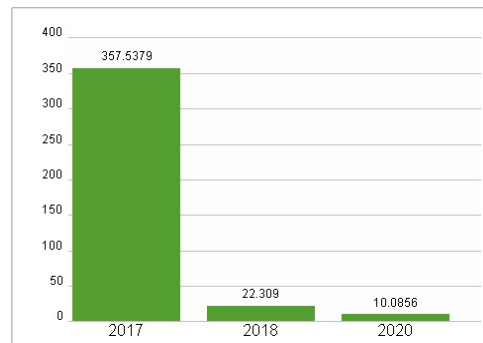
Aktuelles KGV	-
Gewinn je Aktie	-1,08
Letzte Dividende je Aktie	0,24
Aktuelle Dividendenrendite	0,36
Cash Flow je Aktie	1,58
Buchwert je Aktie	17,13
Akt. Marktkapitalisierung	58.480,98 Mil.
EBIT	-567,70 Mil.
EBIT-Marge	-10,31
Industrie	Industrie
Sektor	Maschinenbau
Subsektor	-
Anschrift	Marvell Technology Inc. 1000 N. West Street, Suite 1200 Wilmington, Delaware 19801, USA www.marvell.com
Investor Relations	Ashish Saran
IR-Telefon	+1-408-222-0777
IR-Email	ir@marvell.com
Hauptaktionäre	Freefloat (69.97%),FMR LLC (14.26%),BlackRock, Inc. (8.36%),The Vanguard Group (7.41%)
Streubesitz	-
Vorstand	Willem Meintjes, Chris Koopmans, Dan Christman, Dean Jarnac, Gary Ignatin, Janice Hall, Mark Casper, Mitch Gaynor, Raghiv Hussain,...
Aufsichtsrat	Matt Murphy, Brad Buss, Dr. Ford Tamer, Marachel Knight, Tudor Brown, Sara Andrews, Rebecca House, Michael Strachan, Robert Switz
Mitarbeiter	-
Umsatz	5507,70 Mil.



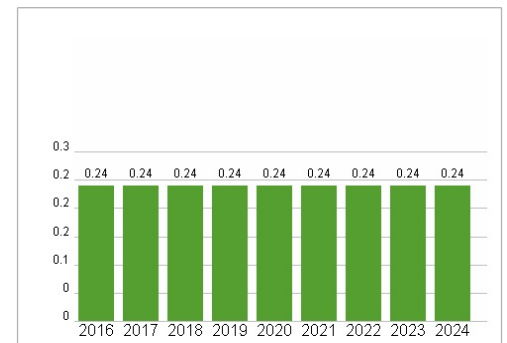
### Wertentwicklung

	1M	6M	1J
Performance	+10,95%	+97,65%	+85,24%
Volatilität	30,94	62,93	55,76
Volumen Ø (Stk./Tag)	08	04	02

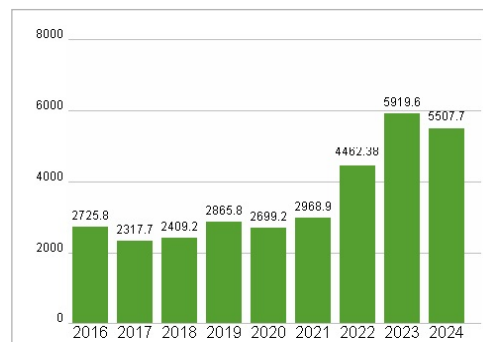
### Aktuelles KGV



### Dividende je Aktie (USD)



### Unternehmensumsatz (USD)



### EBIT (USD)



Historische Daten: 2024

Erstellt: 22.01.2025 14:58

RISIKOHINWEIS: Die Informationen auf dieser Seite dienen ausschließlich zu Informationszwecken und sollten weder als Verkaufsangebot noch als Aufforderung zum Kauf des Wertpapiers oder einer Empfehlung zugunsten des Wertpapiers verstanden werden. Die baha GmbH und die BAWAG P.S.K. Bank für Arbeit und Wirtschaft und Österreichische Postsparkasse Aktiengesellschaft übernehmen trotz sorgfältigster Recherche keinerlei Haftung für die Richtigkeit der angegebenen Daten.

Factsheet erstellt von: www.baha.com