

VESTAS WIND SYS. DK -,20

Börse: Stuttgart

ISIN: DK0061539921

Währung: EUR

Kurs: 12,97 EUR

Stand: 03.04.2025

Zum Kerngeschäft des dänischen Windkraft-Unternehmens Vestas Wind Systems A/S gehören die Entwicklung, die Produktion, der Vertrieb und die Instandhaltung von Technologien, die Windenergie in elektrischen Strom umwandeln. Weitere Kernkompetenzen liegen in der Planung und der Installation sowie dem Betrieb und der Wartung von Windkraftanlagen. Außerdem steht Vestas seinen Kunden bei der Entwicklung und Finanzierung sowie bei Eigentumsfragen von Windenergieprojekten beratend zur Seite. Im dänischen Aarhus befindet sich das von Vestas gegründete weltweit größte Forschungs- und Entwicklungszentrum für Windenergie. Das Unternehmen entwirft und produziert auch verstärkt Turbinen für Schwachwindgebiete, wie etwa Bayern oder Baden-Württemberg. Windanlagen von Vestas befinden sich in 70 Ländern auf sechs Kontinenten.

Aktuelles KGV	26,50
Gewinn je Aktie	0,50
Letzte Dividende je Aktie	0,10
Aktuelle Dividendenrendite	0,76
Cash Flow je Aktie	2,32
Buchwert je Aktie	3,51
Akt. Marktkapitalisierung	13.225,78 Mil.
EBIT	794,00 Mil.
EBIT-Marge	4,59

Industrie	Energie und Versorgung
Sektor	Energieversorger
Subsektor	Energieversorger
Anschrift	Vestas Wind Systems A.S. Hedeager 42 DK-8200 Aarhus N www.vestas.com/

Investor Relations	Daniel Patterson
IR-Telefon	+45 2669 2725
IR-Email	IR@vestas.com

Hauptaktionäre	BlackRock, Inc. (7.52%), The Vanguard Group, Inc. (3.94%), Baillie Gifford & Co. (3.55%), Nordea Investment Management, AB (1.79%)...
----------------	---

Streubesitz	100,00%
-------------	---------

Vorstand	Rasmus Gram, Christian Venderby, Javier Rodriguez Diez, Anders Nielsen, Thomas Alsbjerg, Anne Pearce
----------	--

Aufsichtsrat	Anders Runevad, Karl-Henrik Sundström, Eva Merete Søfelde Berneke, Helle Thorning-Schmidt, Michael Abildgaard Lisbjerg, Sussie Dvinge...
--------------	--

Mitarbeiter	32 729
-------------	--------

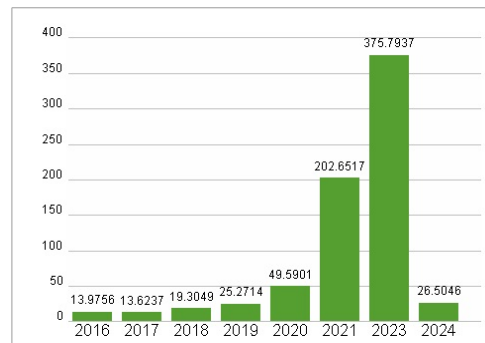
Umsatz	17295,00 Mil.
--------	---------------



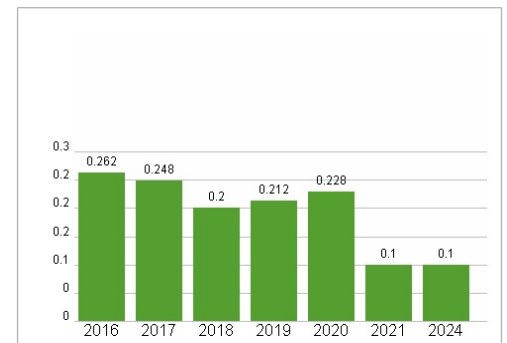
Wertentwicklung

	1M	6M	1J
Performance	-18,10%	-37,49%	-50,89%
Volatilität	53,02	54,53	46,24
Volumen Ø (Stk./Tag)	1 069	1 072	656

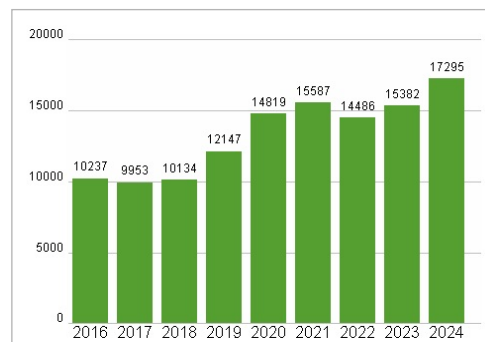
Aktuelles KGV



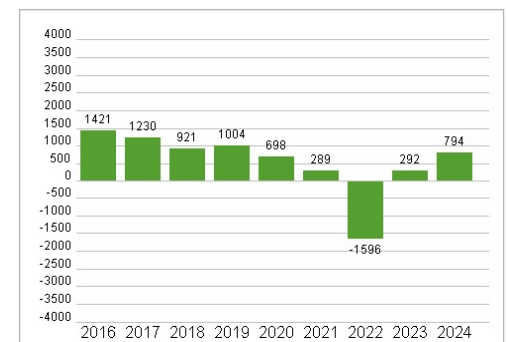
Dividende je Aktie (EUR)



Unternehmensumsatz (EUR)



EBIT (EUR)



Historische Daten: 2024 Erstellt: 06.04.2025 15:52

RISIKOHINWEISE: Die Informationen auf dieser Seite dienen ausschließlich zu Informationszwecken und sollten weder als Verkaufsangebot noch als Aufforderung zum Kauf des Wertpapiers oder einer Empfehlung zugunsten des Wertpapiers verstanden werden. Die baha GmbH und die BAWAG P.S.K. Bank für Arbeit und Wirtschaft und Österreichische Postsparkasse Aktiengesellschaft übernehmen trotz sorgfältigster Recherche keinerlei Haftung für die Richtigkeit der angegebenen Daten.

Factsheet erstellt von: www.baha.com