

LAS VEGAS SANDS DL-,001

Börse: München

ISIN: US5178341070

Währung: EUR

Kurs: 34,31 EUR

Stand: 03.04.2025

Las Vegas Sands Corporation gehört zu den international führenden Entwicklern von multifunktionalen Resorts. Der Gesellschaft gehören unter anderem das Venetian Resort-Hotel-Casino, das Palazzo Resort-Hotel-Casino sowie weitere Hotel-Casino-Resorts in den Vereinigten Staaten, China, Macau und Singapur. Als Arbeitgeber legt Las Vegas Sands Corporation Wert auf Gleichberechtigung und Fairness. Sei es beim Ankauf von Immobilien und der Vertragsabwicklung oder in der Personalbeschaffung und Personalentwicklung. Las Vegas Sands beschäftigt Angestellte jedes Alters, jeder Kultur und mit unterschiedlichen religiösen Überzeugungen. Das Venetian Resort-Hotel-Casino in Las Vegas wurde von der Southern Nevada Human Resources Association als Besten Arbeitgeber ausgezeichnet. Der Hotelinvestor kooperiert in seinen Arbeitsprozessen soweit wie möglich mit Geschäftsunternehmen, die von Minderheiten und Benachteiligten geführt werden. Der Hauptsitz ist in Las Vegas.

Aktuelles KGV	25,43
Gewinn je Aktie	2,02
Letzte Dividende je Aktie	0,80
Aktuelle Dividendenrendite	1,56
Cash Flow je Aktie	4,48
Buchwert je Aktie	4,41
Akt. Marktkapitalisierung	36.770,40 Mil.
EBIT	2402,00 Mil.
EBIT-Marge	21,26

Industrie	Konsumgüter
Sektor	Unterhaltung und Freizeit
Subsektor	-
Anschrift	Las Vegas Sands Corp. 3883 Howard Hughes Pkwy, Las Vegas Las Vegas, NV 89169 www.lasvegassands.com/

Investor Relations	Daniel J. Briggs
IR-Telefon	+1-702-923-9038
IR-Email	

Hauptaktionäre	Capital Research Global Investors (8.22%), Vanguard Group Inc (5.44%), Blackrock Inc. (3.72%), State Street Corporation (2.18%), Price...
----------------	---

Streubesitz -

Vorstand	Randy Hyzak, Patrick Dumont, D. Zachary Hudson
----------	--

Aufsichtsrat	Robert G. Goldstein, Patrick Dumont, Irwin Chafetz, Micheline Chau, Charles D. Forman, Nora M. Jordan, Lewis Kramer, David F. Levi
--------------	--

Mitarbeiter -

Umsatz	11298,00 Mil.
--------	---------------

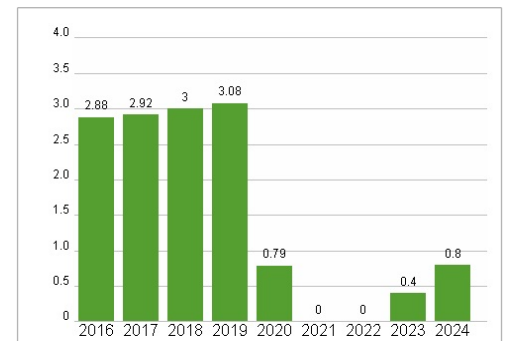


Wertentwicklung	1M	6M	1J
Performance	-22,53%	-28,62%	-32,04%
Volatilität	32,20	27,73	27,71
Volumen Ø (Stk./Tag)	00	06	06

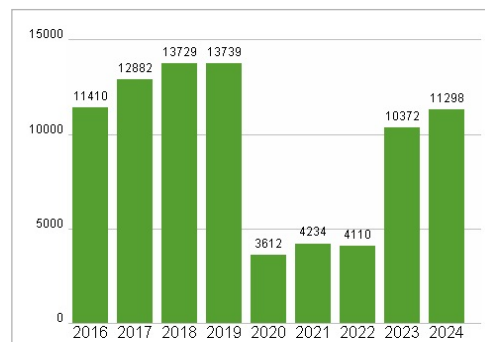
Aktuelles KGV



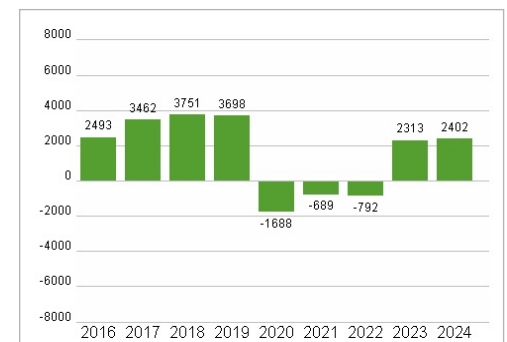
Dividende je Aktie (USD)



Unternehmensumsatz (USD)



EBIT (USD)



Historische Daten: 2024

Erstellt: 06.04.2025 03:16

RISIKOHINWEISE: Die Informationen auf dieser Seite dienen ausschließlich zu Informationszwecken und sollten weder als Verkaufsangebot noch als Aufforderung zum Kauf des Wertpapiers oder einer Empfehlung zugunsten des Wertpapiers verstanden werden. Die baha GmbH und die BAWAG P.S.K. Bank für Arbeit und Wirtschaft und Österreichische Postsparkasse Aktiengesellschaft übernehmen trotz sorgfältigster Recherche keinerlei Haftung für die Richtigkeit der angegebenen Daten.

Factsheet erstellt von: www.baha.com