

COFINIMMO

Börse: München

ISIN: BE0003593044

Währung: EUR

Kurs: 53,95 EUR

Stand: 20.02.2025

Cofinimmo ist ein belgisches Immobilienunternehmen, das sich auf die Vermietung von Büros, öffentlichen Einrichtungen, Unternehmensgebäuden und Gebäuden für das Gesundheitswesen (Kliniken und Krankenhäuser) spezialisiert hat. Rund 52 Prozent des gesamten Immobilienportfolios besteht aus Büros, die sich vornehmlich in Belgien befinden. Seit 2005 entwickelt Cofinimmo auch sein Portfolio im Gesundheitsbereich weiter. Hier sieht das Unternehmen aufgrund der steigenden Lebenserwartung ein großes Potenzial. Neben Kliniken und Krankenhäusern in Belgien und Frankreich gehören auch Psychiatrien, Rehakliniken und Nachsorgezentren zum Portfolio. In Westeuropa unterhält Cofinimmo eines der größten Portfolios an Immobilien im Gesundheitsbereich. Ebenfalls erhöht hat Cofinimmo seinen Anteil an Public-Private-Partnerships (PPPs). Bislang konzentriert sich dieser Geschäftsbereich auf die Region Antwerpen. Hier war Cofinimmo an der Entstehung von Verwaltungen und Polizeistationen beteiligt.

Aktuelles KGV	-
Gewinn je Aktie	-1,51
Letzte Dividende je Aktie	6,20
Aktuelle Dividendenrendite	8,68
Cash Flow je Aktie	6,20
Buchwert je Aktie	98,61
Akt. Marktkapitalisierung	2.623,45 Mil.
EBIT	66,49 Mil.
EBIT-Marge	16,85

Industrie Finanzdienstleister

Sektor Immobilien

Subsektor Immobilien

Anschrift
Cofinimmo SA
Boulevard de la Woluwedal 58
B-1200 Brussels
www.cofinimmo.com/

Investor Relations Lynn Nachtergaele

IR-Telefon

IR-Email
shareholders@cofinimmo.be

Hauptaktionäre
BlackRock, Inc. (6.69%), Cofinimmo Group (0.06%)

Streubesitz 88,11%

Vorstand
Jean Kotarakos, Françoise Roels, Sébastien Berden, Yeliz Bicici, Roel Dumont, Sophie Grulois

Aufsichtsrat
Jacques Van Rijckevorsel, Benoit Graulich, Françoise Roels, Inès Reinmann-Toper, Jean Kotarakos, Jean-Pierre Hanin, Olivier Chapelle...

Mitarbeiter 154

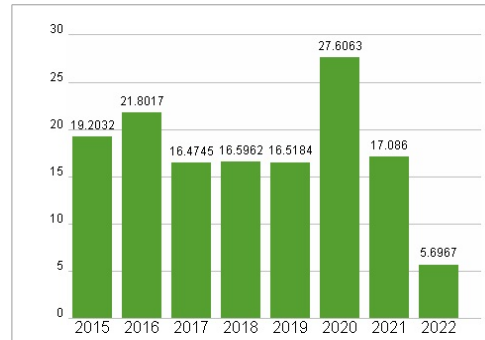
Umsatz 394,52 Mil.



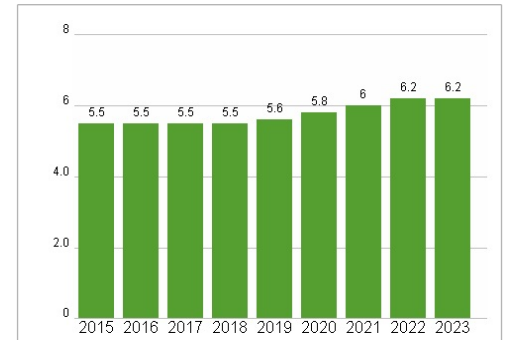
Wertentwicklung

	1M	6M	1J
Performance	+2,66%	-12,56%	-12,98%
Volatilität	19,55	19,94	20,72
Volumen Ø (Stk./Tag)	00	00	00

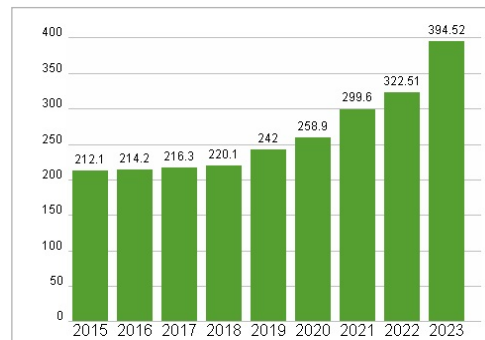
Aktuelles KGV



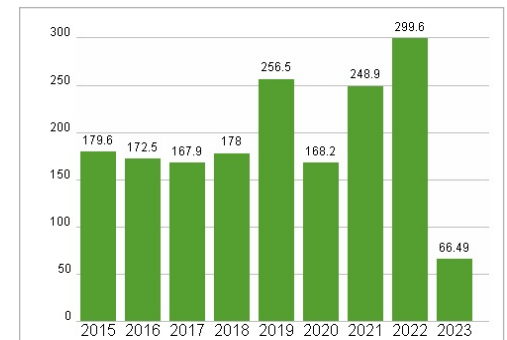
Dividende je Aktie (EUR)



Unternehmensumsatz (EUR)



EBIT (EUR)



Historische Daten: 2023

Erstellt: 24.02.2025 00:17