

Charles Schwab Corporation

Börse: NYSE ISIN: US8085131055 Währung: USD Kurs: 80,80 USD Stand: 21.11.2024

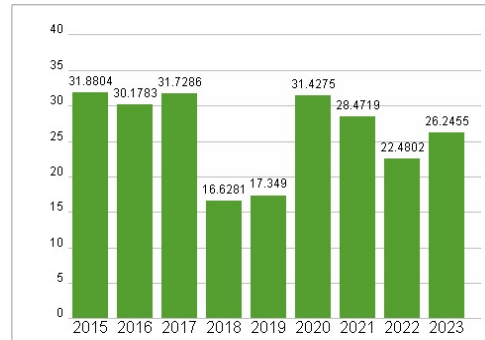
Die Charles Schwab Corporation ist ein führender Anbieter von Finanzdienstleistungen. Über seine operativen Tochtergesellschaften bietet das Unternehmen einzelnen Anlegern und unabhängigen Anlageberatern eine umfassende Palette von Dienstleistungen in den Bereichen Vermögensverwaltung, Wertpapiervermittlung, Bankwesen, Geldmanagement und Finanzberatung. Die Broker-Dealer-Tochter Charles Schwab & Co., Inc. bietet eine vollständige Palette von Wertpapierdienstleistungen und -produkten an, einschließlich einer umfangreichen Auswahl an Investmentfonds, Finanzplanung und Anlageberatung, Dienstleistungen für Pensionspläne und Aktienvergütungspläne, Überweisungen an unabhängige gebührenpflichtige Anlageberater und Depot-, Betriebs- und Handelsunterstützung für unabhängige, gebührenpflichtige Anlageberater werden durch Schwab Advisor Services angeboten. Die Banktochter Charles Schwab Bank bietet Bank- und Kreditdienstleistungen und -produkte an.

Aktuelles KGV	26,25
Gewinn je Aktie	2,62
Letzte Dividende je Aktie	1,00
Aktuelle Dividendenrendite	1,45
Cash Flow je Aktie	11,04
Buchwert je Aktie	23,09
Akt. Marktkapitalisierung	122.015,10 Mil.
EBIT	0,00 Mil.
EBIT-Marge	-
Industrie	Finanzdienstleister
Sektor	Besondere Finanzdienstleister
Subsektor	-
Anschrift	Charles Schwab Corp. 3000 Schwab Way Westlake, TX 76262 www.schwab.com
Investor Relations	Jeff Edwards
IR-Telefon	+1-415-667-1524
IR-Email	
Hauptaktionäre	TORONTO DOMINION BANK (12.71%), Vanguard Group (6.74%), BlackRock Inc. (5.35%), Dodge & Cox (4.86%), PRICE T ROWE ASSOCIATES INC MD...
Streubesitz	64,80%
Vorstand	Peter Crawford, Charles R. Schwab, Rick Wurster, Steve Anderson, Brian Bender, Catherine Casey, Jason Clague, Bernard J. Clark, Jonathan...
Aufsichtsrat	Charles R. Schwab, Walter W. Bettinger II, John K. Adams, Jr., Marianne C. Brown, Joan T. Dea, Christopher V. Dodds, Stephen A. Ellis...
Mitarbeiter	-
Umsatz	18837,00 Mil.

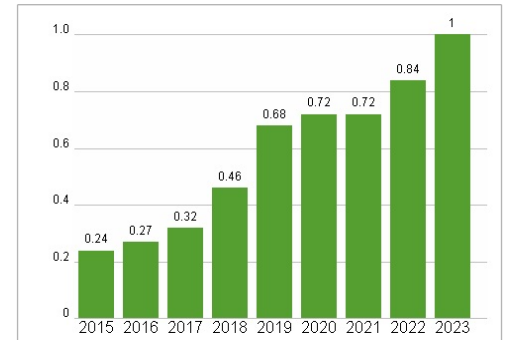


Wertentwicklung	1M	6M	1J
Performance	+13,32%	+12,33%	+45,29%
Volatilität	32,18	28,91	27,09
Volumen Ø (Stk./Tag)	8 018 463	8 502 498	8 333 196

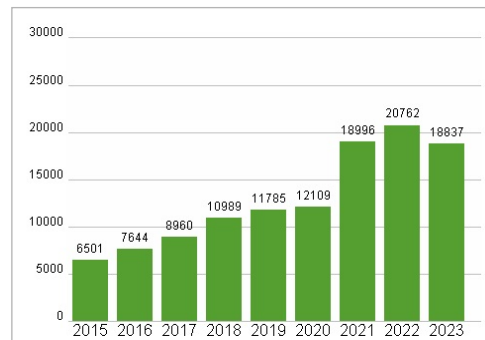
Aktuelles KGV




Dividende je Aktie (USD)



Unternehmensumsatz (USD)



EBIT (USD)



Historische Daten: 2023 Erstellt: 23.11.2024 11:51