

CHURCH + DWIGHT CO. DL I

Börse: München

ISIN: US1713401024

Währung: EUR

Kurs: 101,65 EUR

Stand: 20.12.2024

Church & Dwight Co., Inc. fertigt und vermarktet eine breite Palette an Produkten in den Segmenten Pflege, Haushalt und Spezialprodukte. Das Angebot enthält Augencremes, Rasierer, Zahnpasta sowie Präparate zur Pflege von Haustieren und Möbeln. Vertrieben werden die Erzeugnisse unter anderem unter den Marken Arm & Hammer, Nair, Spinbrush, Troyan, Xtra, Orajel und First Response. Hauptsitz ist Princeton, New Jersey.

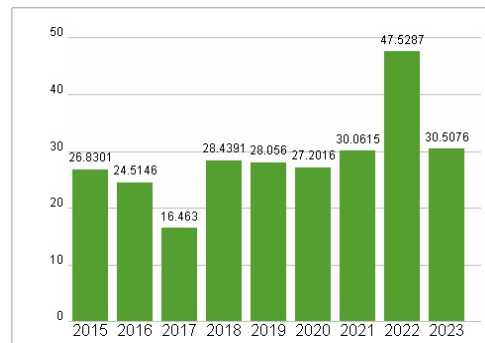
Aktuelles KGV	30,51
Gewinn je Aktie	3,10
Letzte Dividende je Aktie	1,09
Aktuelle Dividendenrendite	1,15
Cash Flow je Aktie	4,23
Buchwert je Aktie	15,82
Akt. Marktkapitalisierung	23.051,55 Mil.
EBIT	1057,40 Mil.
EBIT-Marge	18,02
Industrie	Rohstoffe
Sektor	Chemie
Subsektor	-
Anschrift	Church & Dwight Co. Inc. Princeton South Corporate Center, 500 Charles Ewing Ewing, NJ 08628, USA www.churchdwright.com/
Investor Relations	
IR-Telefon	+1-609-806-1900
IR-Email	Investor.relations@churchdwright.com
Hauptaktionäre	Vanguard Group (12.37%),BlackRock Inc. (8.99%),State Street Corporation (5.18%),Capital International Investors (3.68%),MASSACHUSETTS...
Streubesitz	75,30%
Vorstand	Rick Dierker, Barry Bruno, Brian Buchert, Patrick de Maynadier, Kevin Gokey, René Hemsey, Carlen Hooker, Carlos Linares, Surabhi Pokhriyal...
Aufsichtsrat	Matthew T. Farrell, BRADLEN S. CASHAW, BRADLEY C. IRWIN, PENRY W. PRICE, SUSAN G. SAIDEMAN, RAVICHANDRA K. SALIGRAM, ROBERT M. SHARPER
Mitarbeiter	-
Umsatz	5867,90 Mil.



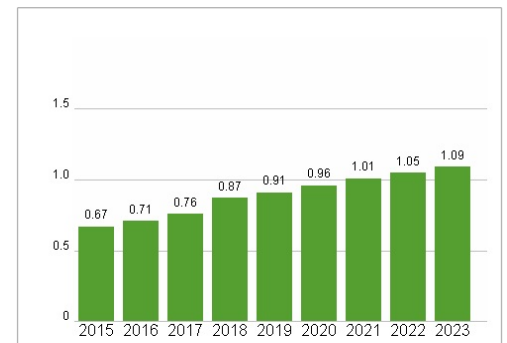
Wertentwicklung

	1M	6M	1J
Performance	-5,43%	+1,24%	+23,10%
Volatilität	14,26	19,70	17,31
Volumen Ø (Stk./Tag)	12	15	23

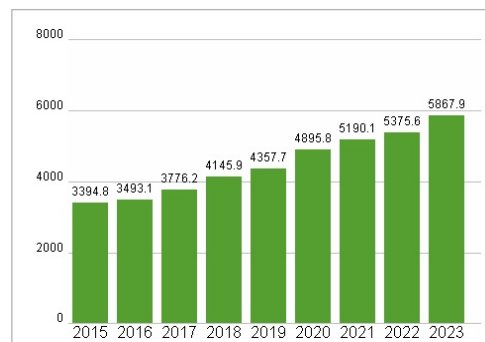
Aktuelles KGV



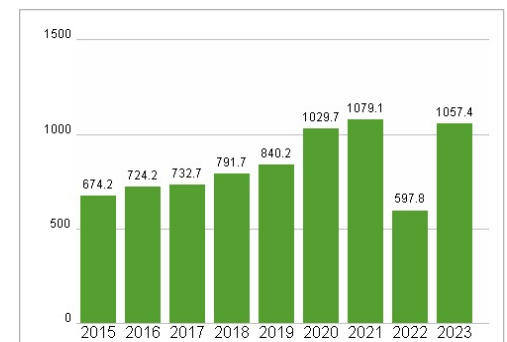
Dividende je Aktie (USD)



Unternehmensumsatz (USD)



EBIT (USD)



Historische Daten: 2023

Erstellt: 25.12.2024 07:41

RISIKOHINWEIS: Die Informationen auf dieser Seite dienen ausschließlich zu Informationszwecken und sollten weder als Verkaufsangebot noch als Aufforderung zum Kauf des Wertpapiers oder einer Empfehlung zugunsten des Wertpapiers verstanden werden. Die baha GmbH und die BAWAG P.S.K. Bank für Arbeit und Wirtschaft und Österreichische Postsparkasse Aktiengesellschaft übernehmen trotz sorgfältigster Recherche keinerlei Haftung für die Richtigkeit der angegebenen Daten.

Factsheet erstellt von: www.baha.com