

# BET-AT-HOME.COM AG O.N.

Börse: Xetra

ISIN: DE000A0DNAY5

Währung: EUR

Kurs: 2,89 EUR

Stand: 21.01.2025

Der bet-at-home.com AG Konzern ist im Bereich Online-Gaming und Online-Sportwetten tätig. Mit knapp 5,0 Millionen registrierten Kunden weltweit zählt das an der Frankfurter Börse notierte Unternehmen mit seinen Tochtergesellschaften zu den erfolgreichsten Glücksspielanbietern Europas. Das vielfältige Angebot auf [www.bet-at-home.com](http://www.bet-at-home.com) umfasst Sportwetten, Poker, Casino, Games und Virtual Sports. bet-at-home.com verfügt über Gesellschaften in Deutschland, Österreich, Malta und Gibraltar. Über seine maltesischen Gesellschaften hält der Konzern Online-Sportwetten- und Glücksspiellizenzen. Die Lizenzen berechtigen das Unternehmen jeweils zur Veranstaltung und zum Vertrieb von Online-Sportwetten und Online-Casinos. Seit 2009 ist die bet-at-home.com AG Mitglied der Betclie Everest SAS Group, einer führenden französischen Gruppe im Bereich Online-Gaming und Sportwetten.

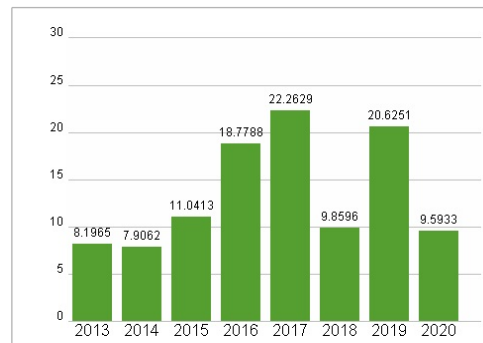
Aktuelles KGV	-
Gewinn je Aktie	-2,32
Letzte Dividende je Aktie	-
Aktuelle Dividendenrendite	-
Cash Flow je Aktie	1,50
Buchwert je Aktie	2,42
Akt. Marktkapitalisierung	91,09 Mil.
EBIT	11,70 Mil.
EBIT-Marge	24,58
Industrie	Konsumgüter
Sektor	Unterhaltung und Freizeit
Subsektor	Casinos
Anschrift	bet-at-home.com AG Tersteegenstraße 30 D-40474 Düsseldorf <a href="http://www.bet-at-home.ag">www.bet-at-home.ag</a>
Investor Relations	Klaus Fahrnberger
IR-Telefon	
IR-Email	<a href="mailto:ir@bet-at-home.com">ir@bet-at-home.com</a>
Hauptaktionäre	Betclie Everest Group S.A.S. (53.9%), Freefloat (37.69%), BDL Capital Management (2.99%), Jochen Dickinger (2.75%), Union Investment Privatfonds
Streubesitz	37,69%
Vorstand	Franz Ömer, Michael Quatember
Aufsichtsrat	Martin Arendts, Véronique Giraudon, Francois Riahi
Mitarbeiter	260
Umsatz	47,60 Mil.



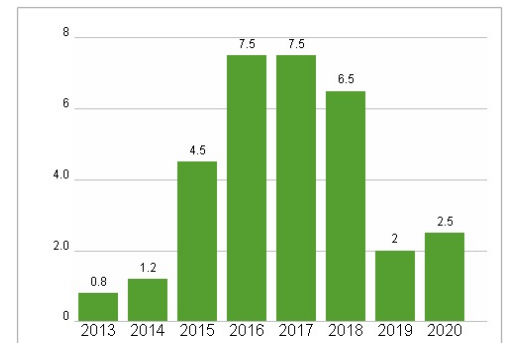
## Wertentwicklung

	1M	6M	1J
Performance	+15,20%	-13,25%	-5,26%
Volatilität	47,56	61,67	71,96
Volumen Ø (Stk./Tag)	2 344	3 386	4 136

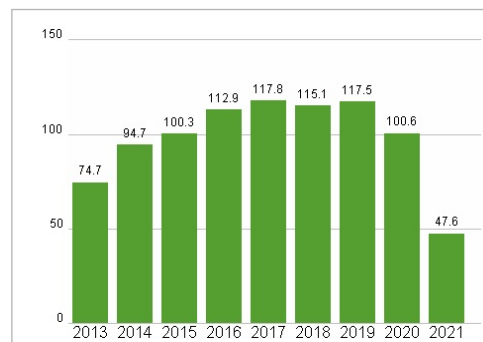
## Aktuelles KGV



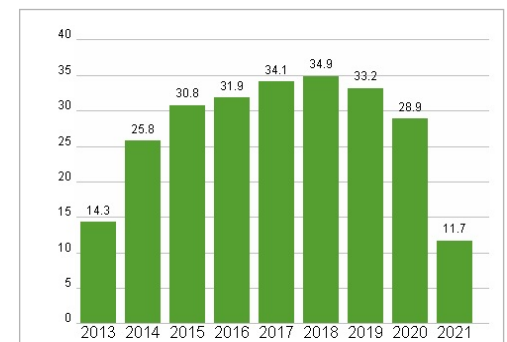
## Dividende je Aktie (EUR)



## Unternehmensumsatz (EUR)



## EBIT (EUR)



Historische Daten: 2021    Erstellt: 23.01.2025 06:06