

# KINGSPAN GRP PLC EO-,13

Börse: Düsseldorf

ISIN: IE0004927939

Währung: EUR

Kurs: 69,45 EUR

Stand: 20.12.2024

Die Kingspan Group stellt nachhaltige Produkte für die Baubranche her. Zum Portfolio gehören Sandwichelemente, Dämmplatten und andere Dämmprodukte beispielsweise für Dächer, Wände, Rohre und Lüftungsanlagen, Montage- und Doppelböden, Stahlrahmen, Lösungen für Solarmodule, umweltfreundliche Kraftstoff- und Wasserspeicherlösungen sowie Warmwassersysteme. Das Unternehmen legt besonderen Wert auf Nachhaltigkeit, Umweltfreundlichkeit und das Einsparen von Energie. Alle Produkte werden mit diesem Ziel entwickelt und sollen einen Beitrag zur Reduzierung des Energieverbrauchs leisten. Das Unternehmen generiert einen Großteil seiner Einnahmen in Irland und Großbritannien ist aber auch im restlichen Europa sowie Nord-Amerika und Australien mit Niederlassungen und Werken vertreten.

Aktuelles KGV	22,26
Gewinn je Aktie	3,52
Letzte Dividende je Aktie	0,53
Aktuelle Dividendenrendite	0,67
Cash Flow je Aktie	6,39
Buchwert je Aktie	21,17
Akt. Marktkapitalisierung	14.251,00 Mil.
EBIT	835,20 Mil.
EBIT-Marge	10,32

Industrie	Industrie
Sektor	Bau- und Baustoffe
Subsektor	Baustoffe
Anschrift	Kingspan Group plc Dublin Road, Kingscourt Cavan, Ireland www.kingspan.com

Investor Relations	Catriona Nicholson
IR-Telefon	
IR-Email	ir@kingspan.ie

Hauptaktionäre	Eugene Murtagh (14.88%), The Capital Group Companies, Inc. (7.99%), BlackRock, Inc. (6.98%), FMR LLC (5.03%), Generation Investment Management...
----------------	---

Streubesitz -

Vorstand	Geoff Doherty, Gilbert McCarthy, Alan Lawlor, Dominic Van den Bossche, Bill Minnock, Liam McDaniel, Russell Shiels, Donal Curtin, Keara...
----------	--

Aufsichtsrat	Jost Massenber, Gene M. Murtagh, Louise Phelan, Senan Murphy, Éimear Moloney, Paul Murtagh, Anne Heraty, Linda Hickey, Russell Shiels...
--------------	--

Mitarbeiter -

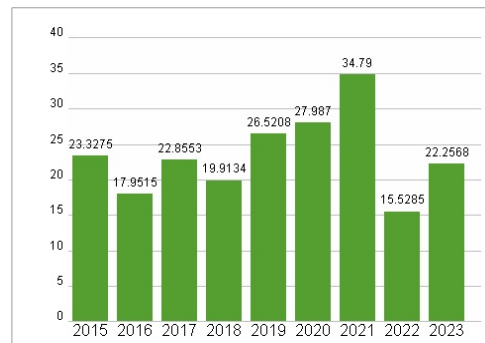
Umsatz	8090,60 Mil.
--------	--------------



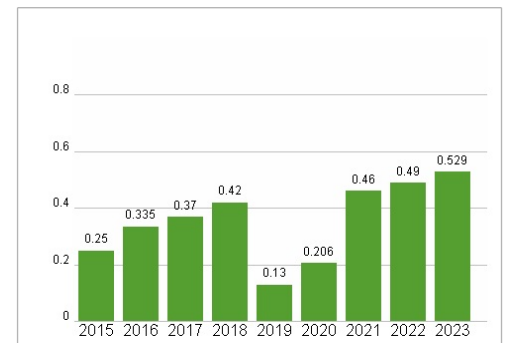
### Wertentwicklung

	1M	6M	1J
Performance	-6,11%	-14,27%	-10,35%
Volatilität	26,40	26,18	25,54
Volumen Ø (Stk./Tag)	00	01	01

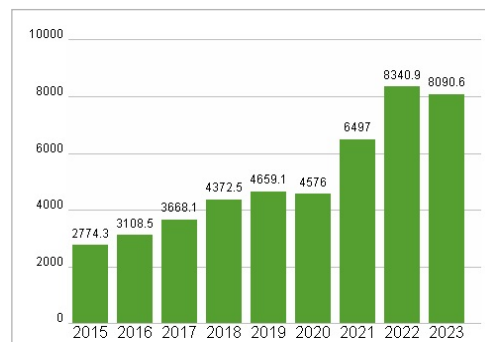
### Aktuelles KGV



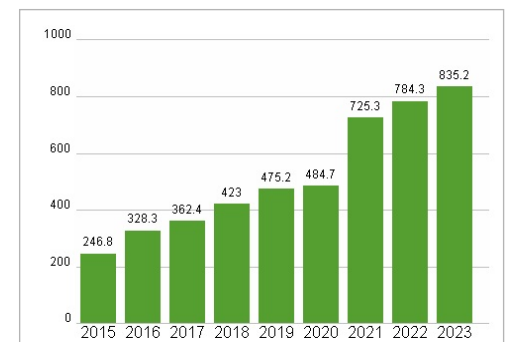
### Dividende je Aktie (EUR)



### Unternehmensumsatz (EUR)



### EBIT (EUR)



Historische Daten: 2023

Erstellt: 24.12.2024 01:34