

4SC AG INH. O.N.

Börse: Frankfurt

ISIN: DE000A3E5C40

Währung: EUR

Kurs: 5,32 EUR

Stand: 12.11.2024

Das biopharmazeutische Unternehmen 4SC entwickelt niedermolekulare Medikamente, die Krebskrankheiten mit hohem medizinischen Bedarf durch epigenetische Mechanismen bekämpfen. Diese Medikamente sollen den Patienten innovative Behandlungsmöglichkeiten bieten, die erträglicher und wirksamer sind als bestehende Therapien und eine bessere Lebensqualität bieten. Die Pipeline des Unternehmens ist durch ein umfangreiches Patentportfolio geschützt und umfasst vielversprechende Produkte in verschiedenen Phasen der präklinischen und klinischen Entwicklung. 4SC geht für künftiges Wachstum und Wertsteigerung Partnerschaften mit Pharma- und Biotechnologie-Unternehmen ein und wird zugelassene Medikamente in ausgewählten Regionen schließlich eventuell auch selbst vermarkten.

Aktuelles KGV	-
Gewinn je Aktie	-1,01
Letzte Dividende je Aktie	-
Aktuelle Dividendenrendite	-
Cash Flow je Aktie	-1,17
Buchwert je Aktie	2,74
Akt. Marktkapitalisierung	36,92 Mil.
EBIT	-8,70 Mil.
EBIT-Marge	-62,14

Industrie	Gesundheitswesen
Sektor	Pharmazeutische Industrie
Subsektor	Pharmazeutische Industrie
Anschrift	4SC AG Fraunhoferstraße 22 D-82152 Planegg-Martinsried www.4sc.de

Investor Relations	
IR-Telefon	
IR-Email	ir-pr@4sc.com

Hauptaktionäre	Santo Holding (48.4%), Freefloat (26%), ATS Beteiligungsverwaltung (21.9%), First Capital Partner (3.7%)
----------------	--

Streubesitz	26,00%
-------------	--------

Vorstand	Dr. med. Frank Hermann, Dr. med. Susanne Danhauser-Riedl
----------	--

Aufsichtsrat	Dr. Clemens Doppler, Joerg von Petrikowsky, Dr. Irina Antonijevic, Dr. Manfred Rüdiger, Helmut Jeggle, Prof. Dr. Helga Rübsamen-Schaeff...
--------------	--

Mitarbeiter	46
-------------	----


Umsatz	14,00 Mil.
--------	------------



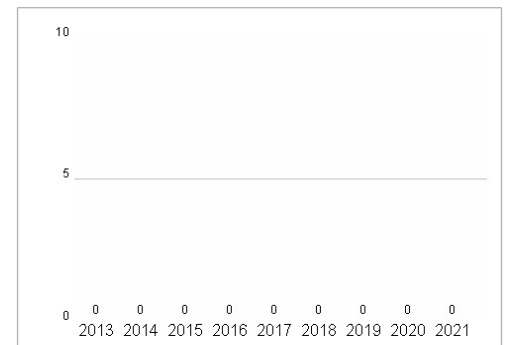
Wertentwicklung

	1M	6M	1J
Performance	-8,28%	-30,55%	-27,12%
Volatilität	83,68	102,11	104,04
Volumen Ø (Stk./Tag)	92	546	586

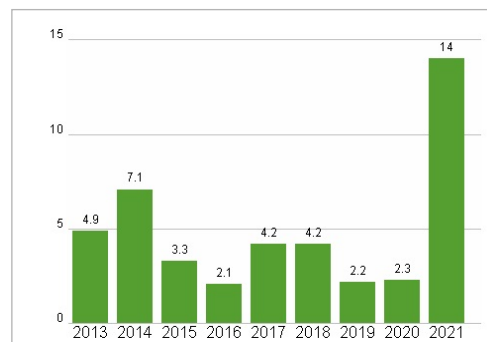
Aktuelles KGV



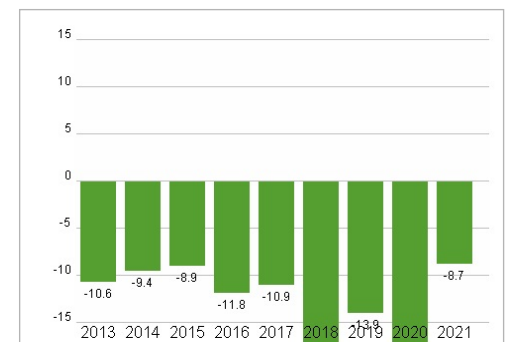
Dividende je Aktie (EUR)



Unternehmensumsatz (EUR)



EBIT (EUR)



Historische Daten: 2021

Erstellt: 13.11.2024 10:25