

GE AEROSPACE DL -,06

Börse: gettex ISIN: US3696043013 Währung: EUR Kurs: 198,50 EUR Stand: 20.02.2025

General Electric Co. ist ein international agierender Mischkonzern, der unter anderem in den Bereichen Transport, Gesundheitswesen, Konsum, Erneuerbare Energien und Finanzwesen aktiv ist. Zum Angebot des Unternehmens zählen industrielle Automatisierungsprodukte, medizinisch-diagnostische Abbildungsgeräte, Motoren, elektrische Verteilungs- und Steuerausrüstungen, Beleuchtungsartikel, Lokomotiven und Zubehör für die Eisenbahn- und Automobilindustrie sowie Düsentriebwerke für Zivil- und Militärflugzeuge. Das Tochterunternehmen GE Capital bietet darüber hinaus Finanzdienstleistungen für Unternehmen und Privatkunden. Diese umfassen unter anderem Kreditkarten, Darlehen, Leasingoptionen und verschiedene Investmentlösungen. Derzeit plant das Unternehmen einen strukturellen Umbau, bei dem unter anderem das Biopharma-Geschäft an Danaher verkauft werden soll.

| | |
|----------------------------|--|
| Aktuelles KGV | 27,31 |
| Gewinn je Aktie | 6,11 |
| Letzte Dividende je Aktie | 1,12 |
| Aktuelle Dividendenrendite | 0,67 |
| Cash Flow je Aktie | 4,39 |
| Buchwert je Aktie | 18,23 |
| Akt. Marktkapitalisierung | 179.014,12 Mil. |
| EBIT | 0,00 Mil. |
| EBIT-Marge | - |
| Industrie | Industrie |
| Sektor | Luftfahrt |
| Subsektor | Luftfahrt und Verteidigung |
| Anschrift | GE Aerospace 5 Necco Street Boston Boston, MA 02210, USA https://www.geaerospace.com/ |
| Investor Relations | Steven Winoker |
| IR-Telefon | +1-617-443-3400 |
| IR-Email | Investor@ge.com |
| Hauptaktionäre | Vanguard Group Inc (8.37%),Blackrock Inc. (7.68%),FMR, LLC (6.23%),Capital International Investors (4.44%),TCI Fund Management Ltd... |
| Streubesitz | 35,04% |
| Vorstand | Carolina Dybeck Happe, Vic Abate, Linda Boff, David Burns, Patric Byrne, Kevin Cox, Tara Dijulio, Amy Gowder, Nabil Habayeb, Mike Holston... |
| Aufsichtsrat | H. Lawrence Culp, Jr., Catherine Lesjak, Edward P. Garden, Isabella D. Goren, Paula Rospud Reynolds, Sébastien M. Bazin, Stephen F... |
| Mitarbeiter | - |
| Umsatz | 38702,00 Mil. |

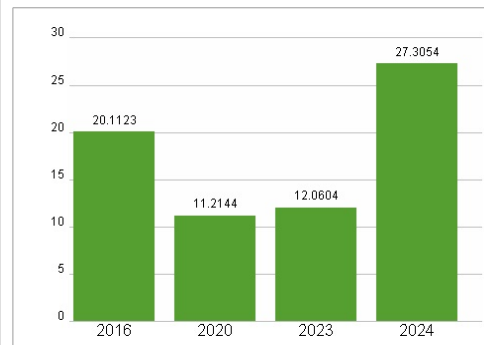
KONN DIENST VERFÜGBAR



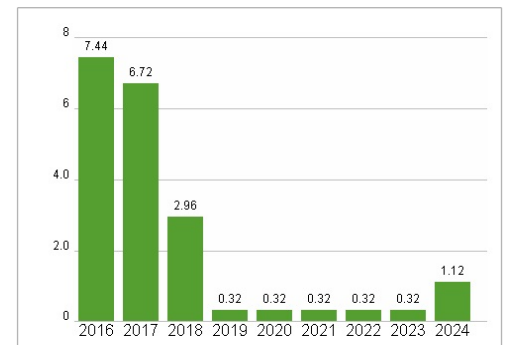
Wertentwicklung

| | 1M | 6M | 1J |
|----------------------|--------|---------|---------|
| Performance | -0,78% | +25,99% | +69,09% |
| Volatilität | 26,24 | 30,72 | 31,60 |
| Volumen Ø (Stk./Tag) | 803 | 572 | 575 |

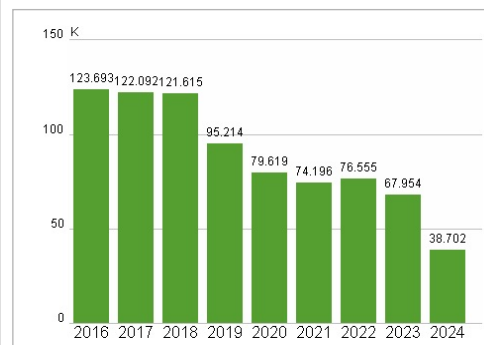
Aktuelles KGV




Dividende je Aktie (USD)



Unternehmensumsatz (USD)



EBIT (USD)



Historische Daten: 2024 Erstellt: 23.02.2025 08:26

RISIKOHINWEISE: Die Informationen auf dieser Seite dienen ausschließlich zu Informationszwecken und sollten weder als Verkaufsangebot noch als Aufforderung zum Kauf des Wertpapiers oder einer Empfehlung zugunsten des Wertpapiers verstanden werden. Die baha GmbH und die BAWAG P.S.K. Bank für Arbeit und Wirtschaft und Österreichische Postsparkasse Aktiengesellschaft übernehmen trotz sorgfältigster Recherche keinerlei Haftung für die Richtigkeit der angegebenen Daten.

Factsheet erstellt von: www.baha.com