

FUCHS PETROLUB VZO NA ON

Börse: gettex ISIN: DE000A3E5D64 Währung: EUR Kurs: 44,20 EUR Stand: 30.01.2025

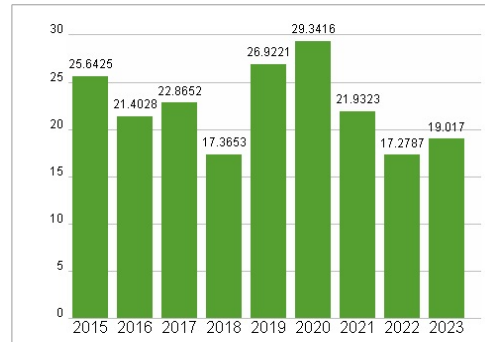
Die Fuchs Petrolub AG ist ein Anbieter von Schmierstoffen. Das deutsche Unternehmen konzentriert seine Aktivitäten auf die Herstellung von Standardprodukten und die Entwicklung von Speziallösungen für verschiedene Marktnischen. Die Produktpalette umfasst Schmierstoffe für Auto- und Motorradfahrer, Gütertransport, Personenverkehr, Stahlindustrie, Bergbau, Fahrzeug- und Maschinenbau sowie für die Bauwirtschaft und den Agrarbereich. Seinen Kunden bietet das Unternehmen zudem umfangreiche Beratungs- und Serviceleistungen. Unter dem Dach der Fuchs Petrolub AG sind zahlreiche Tochtergesellschaften und Beteiligungen zusammengefasst, zudem unterhält der Konzern Beziehungen zu externen Partnerunternehmen. Damit kann das Unternehmen von Synergieeffekten profitieren und diese zu seinem Vorteil nutzen.

| | |
|----------------------------|--|
| Aktuelles KGV | 19,02 |
| Gewinn je Aktie | 2,12 |
| Letzte Dividende je Aktie | 1,11 |
| Aktuelle Dividendenrendite | 2,75 |
| Cash Flow je Aktie | 4,08 |
| Buchwert je Aktie | 13,53 |
| Akt. Marktkapitalisierung | 2.681,80 Mil. |
| EBIT | 413,00 Mil. |
| EBIT-Marge | 11,66 |
| Industrie | Rohstoffe |
| Sektor | Chemie |
| Subsektor | - |
| Anschrift | Fuchs Petrolub SE Einsteinstraße 11 D-68169 Mannheim www.fuchs-oil.de |
| Investor Relations | Lutz Ackermann |
| IR-Telefon | +49-621-3802-1201 |
| IR-Email | ir@fuchs.com |
| Hauptaktionäre | Freefloat (100%) |
| Streubesitz | 14,97% |
| Vorstand | Isabelle Adelt, Dr. Ralph Rheinboldt, Dr. Timo Reister, Dr. Sebastian Heiner |
| Aufsichtsrat | Dr. Christoph Loos, Dr. Susanne Fuchs, Cornelia Stahlschmidt, Ingeborg Neumann, Jens Lehfeldt, Dr. Markus Steilemann |
| Mitarbeiter | 6 272 |
| Umsatz | 3541,00 Mil. |

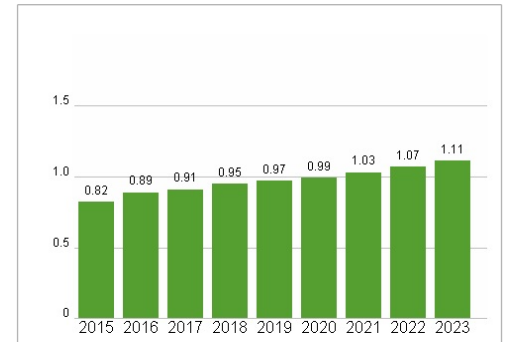


| Wertentwicklung | 1M | 6M | 1J |
|----------------------|--------|---------|--------|
| Performance | +4,79% | +11,51% | +8,64% |
| Volatilität | 26,78 | 21,41 | 22,02 |
| Volumen Ø (Stk./Tag) | 707 | 468 | 635 |

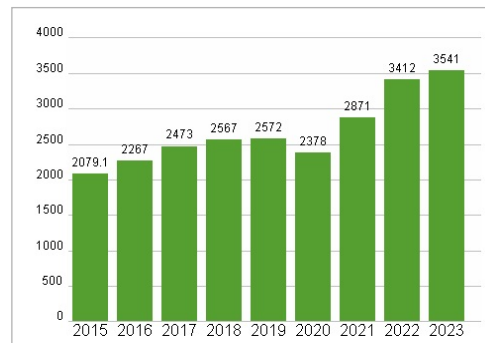
Aktuelles KGV



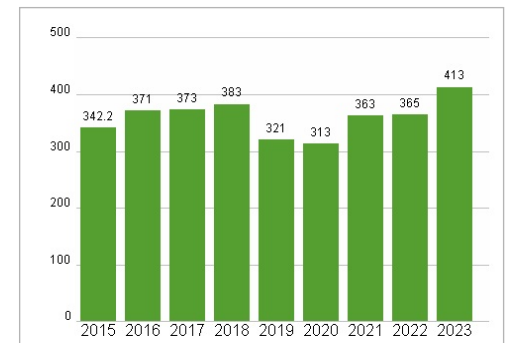
Dividende je Aktie (EUR)



Unternehmensumsatz (EUR)



EBIT (EUR)



Historische Daten: 2023 Erstellt: 02.02.2025 19:47

RISIKOHINWEISE: Die Informationen auf dieser Seite dienen ausschließlich zu Informationszwecken und sollten weder als Verkaufsangebot noch als Aufforderung zum Kauf des Wertpapiers oder einer Empfehlung zugunsten des Wertpapiers verstanden werden. Die baha GmbH und die BAWAG P.S.K. Bank für Arbeit und Wirtschaft und Österreichische Postsparkasse Aktiengesellschaft übernehmen trotz sorgfältigster Recherche keinerlei Haftung für die Richtigkeit der angegebenen Daten.

Factsheet erstellt von: www.baha.com