

WashTec AG AUGSBURG

Börse: Nasdaq Other OTC

ISIN: DE0007507501

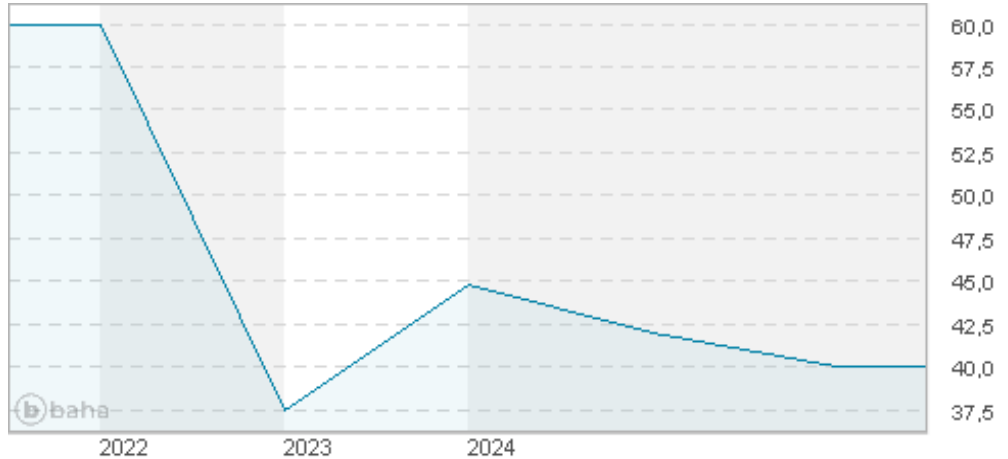
Währung: USD

Kurs: 42,00 USD

Stand: 20.06.2024

Die Washtec AG ist ein führender Anbieter von Fahrzeugwaschanlagen für PKW, Nutzfahrzeuge und Schienenfahrzeuge. Portalanlagen, Waschstraßensysteme und SB-Waschplätze bilden die Angebotspalette der WashTec im PKW- und Nutzfahrzeugbereich. Die Anlagen arbeiten entweder mit Bürsten oder mit Hochdrucktechnik. Ergänzend dazu bietet das Unternehmen Wartung und Service-Dienstleistungen an. Zu den Hauptkunden zählen Tankstellen, Supermärkte, Verkehrsunternehmen und selbständige Betreiber. Washtec fertigt seine Produkte in Werken in Deutschland, Frankreich, Kanada und den USA. Des Weiteren werden die Anlagen weltweit vertrieben. Darüber hinaus bietet die Gesellschaft weitreichende Dienstleistungen wie regelmäßige Wartung, Chemieverorgung, Hallenreinigung, technisches und optisches Facelifting. Für Netzbetreiber bietet die Wesurent Car Wash Marketing GmbH ein umfassendes Leistungsspektrum, das von Finanzierungsmodellen über Planungsunterstützung und Standortrealisierung bis hin zum Betrieb der Anlage in Zusammenarbeit mit dem Kunden reicht. auwa Chemie verfügt über ein komplettes Produktportfolio von Waschchemie und ist mit der Marke „auwa“ ein etablierter Hersteller des mittelständisch geprägten Marktes für Waschchemie in Europa. auwa Chemie verfügt über einen eigenen Vertrieb in Deutschland und unabhängige Vertriebspartner in Europa. So kann WashTec seine Kunden durch die Lieferung von...

| | |
|----------------------------|-------------|
| Aktuelles KGV | 24,72 |
| Gewinn je Aktie | 2,23 |
| Letzte Dividende je Aktie | 2,90 |
| Aktuelle Dividendenrendite | 5,27 |
| Cash Flow je Aktie | 3,27 |
| Buchwert je Aktie | 7,04 |
| Akt. Marktkapitalisierung | 768,74 Mil. |
| EBIT | 45,70 Mil. |
| EBIT-Marge | 10,62 |



| | |
|-----------|---|
| Industrie | Konsumgüter |
| Sektor | Automobil und Zulieferer |
| Subsektor | - |
| Anschrift | WashTec AG Argonstraße 7 D-86153 Augsburg www.washtec.de |

| | |
|--------------------|--|
| Investor Relations | |
| IR-Telefon | |
| IR-Email | |

| | |
|----------------|---|
| Hauptaktionäre | Freefloat (41.28%),EQMC Europe Development Capital Fund plc (15.12%),Kempen European Participations N.V. (9.6%),Dr. Kurt Schwarz (6...) |
|----------------|---|

| | |
|-------------|--------|
| Streubesitz | 41,28% |
|-------------|--------|

| | |
|----------|-------------------------------|
| Vorstand | Andreas Pabst , Stephan Weber |
|----------|-------------------------------|

| | |
|--------------|--|
| Aufsichtsrat | Dr. Günter Blaschke, Ulrich Bellgardt, Dr. Alexander Selent, Dr. Hans Liebler, Heinrich von Portatius, Peter Wiedemann |
|--------------|--|

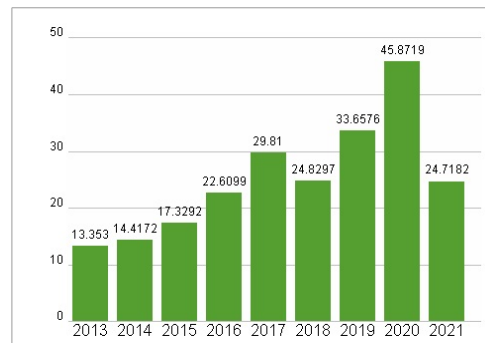
| | |
|-------------|-------|
| Mitarbeiter | 1 782 |
|-------------|-------|

| | |
|--------|-------------|
| Umsatz | 430,50 Mil. |
|--------|-------------|

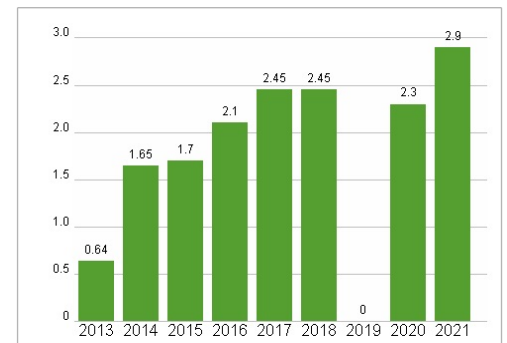
Wertentwicklung

| | 1M | 6M | 1J |
|----------------------|-------|--------|--------|
| Performance | 0,00% | -4,75% | +6,54% |
| Volatilität | | | 2,95 |
| Volumen Ø (Stk./Tag) | 00 | 1 300 | 406 |

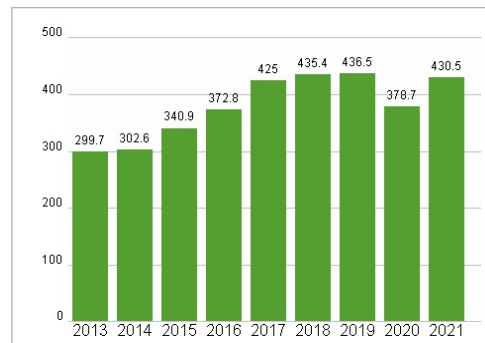
Aktuelles KGV



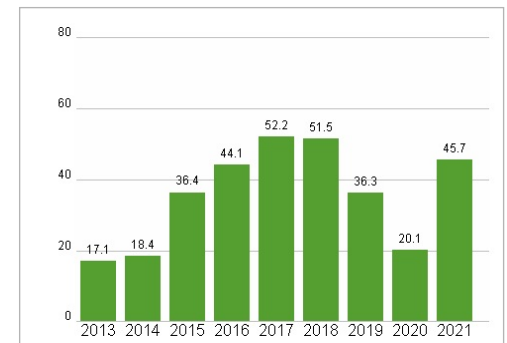
Dividende je Aktie (EUR)



Unternehmensumsatz (EUR)



EBIT (EUR)



Historische Daten: 2021 Erstellt: 23.04.2025 22:46

RISIKOHINWEISE: Die Informationen auf dieser Seite dienen ausschließlich zu Informationszwecken und sollten weder als Verkaufsangebot noch als Aufforderung zum Kauf des Wertpapiers oder einer Empfehlung zugunsten des Wertpapiers verstanden werden. Die baha GmbH und die BAWAG P.S.K. Bank für Arbeit und Wirtschaft und Österreichische Postsparkasse Aktiengesellschaft übernehmen trotz sorgfältigster Recherche keinerlei Haftung für die Richtigkeit der angegebenen Daten.

Factsheet erstellt von: www.baha.com