

# LANXESS AG

Börse: Frankfurt

ISIN: DE0005470405

Währung: EUR

Kurs: 22,43 EUR

Stand: 16.07.2024

Die LANXESS AG gehört mit einem umfangreichen Produktportfolio aus den Bereichen Polymere sowie Basis-, Spezial- und Feinchemikalien zu den bedeutenden Chemie- und Polymeranbietern Europas. Der Spezialchemiekonzern entwickelt, produziert und vertreibt Kunststoffe, Kautschuke, Additive, Spezialchemikalien und chemische Zwischenprodukte. Darüber hinaus unterstützt LANXESS seine Kunden bei der Entwicklung und der Umsetzung von Systemlösungen. Das Unternehmen gliedert seine Geschäftstätigkeit in die vier Segmente Advanced Intermediates, Specialty Additives, Consumer Protection und Engineering Materials. LANXESS ist in über 30 Ländern tätig.

Aktuelles KGV	5,53
Gewinn je Aktie	5,13
Letzte Dividende je Aktie	0,10
Aktuelle Dividendenrendite	0,35
Cash Flow je Aktie	9,71
Buchwert je Aktie	52,13
Akt. Marktkapitalisierung	2.449,64 Mil.
EBIT	-668,00 Mil.
EBIT-Marge	-9,95

Industrie Rohstoffe

Sektor Chemie

Subsektor -

Anschrift  
 LANXESS AG  
 Kennedyplatz 1  
 D-50569 Köln  
 www.lanxess.com

Investor Relations Oliver Stratmann

IR-Telefon +49-221-8885-9834

IR-Email  
 ir@lanxess.com

Hauptaktionäre  
 General Reinsurance Corp. (Investment Portfolio) (4.97%), Employees Provident Fund Board (3.04%), Causeway Capital Management LLC (3.04%)

Streubesitz 37,39%

Vorstand  
 Oliver Stratmann, Dr. Hubert Fink, Frederique van Baarle

Aufsichtsrat  
 Dr. Matthias L. Wolfgruber, Hans van Bylen, Dr. Heike Hanagarth, Pamela Knapp, Lawrence A. Rosen, Dr. Rainier van Roessel, Birgit...

Mitarbeiter 12 849

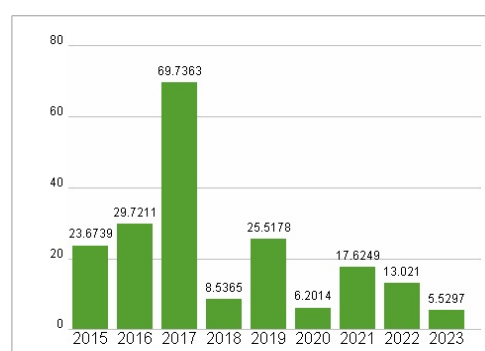
Umsatz 6714,00 Mil.



## Wertentwicklung

	1M	6M	1J
Performance	+19,31%	+1,51%	-9,96%
Volatilität	26,80	33,19	36,41
Volumen Ø (Stk./Tag)	753	1 675	2 023

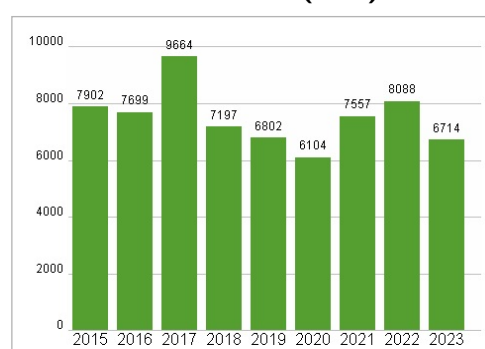
## Aktuelles KGV



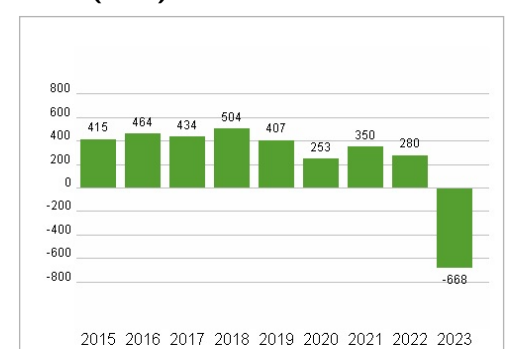
## Dividende je Aktie (EUR)



## Unternehmensumsatz (EUR)



## EBIT (EUR)



Historische Daten: 2023

Erstellt: 17.07.2024 18:26

RISIKOHINWEISE: Die Informationen auf dieser Seite dienen ausschließlich zu Informationszwecken und sollten weder als Verkaufsangebot noch als Aufforderung zum Kauf des Wertpapiers oder einer Empfehlung zugunsten des Wertpapiers verstanden werden. Die baha GmbH und die BAWAG P.S.K. Bank für Arbeit und Wirtschaft und Österreichische Postsparkasse Aktiengesellschaft übernehmen trotz sorgfältigster Recherche keinerlei Haftung für die Richtigkeit der angegebenen Daten.

Factsheet erstellt von: www.baha.com