

# VITESCO TECHNOLOGY GROUP AG

Börse: Lang & Schwarz

ISIN: DE000VTSC017

Währung: EUR

Kurs: 52,80 EUR

Stand: 30.09.2024

Vitesco Technologies ist ein international agierender Entwickler und Hersteller moderner Antriebstechnologien für nachhaltige Mobilität. Dabei bietet die Gesellschaft intelligente Systemlösungen und Komponenten für Elektro-, Hybrid- und Verbrennungsantriebe. Das Produktportfolio umfasst elektrische Antriebe, elektronische Steuerungen, Sensoren und Aktuatoren sowie Lösungen zur Abgasnachbehandlung. Das in Regensburg ansässige Unternehmen entstand 2021 durch ein Spin-Off von der Continental AG.

Aktuelles KGV	-
Gewinn je Aktie	-2,41
Letzte Dividende je Aktie	0,25
Aktuelle Dividendenrendite	0,32
Cash Flow je Aktie	15,72
Buchwert je Aktie	71,24
Akt. Marktkapitalisierung	3.153,67 Mil.
EBIT	172,20 Mil.
EBIT-Marge	1,87

Industrie	Konsumgüter
Sektor	Automobil und Zulieferer
Subsektor	Autoteile

**Anschrift**  
 Vitesco Technologies Group AG  
 Siemensstraße 12  
 D-93055 Regensburg  
<https://www.vitesco-technologies.com/>

**Investor Relations** Heiko Eber  
**IR-Telefon** +49-941-2031-72348

**IR-Email**  
 heiko.eber@vitesco.com

**Hauptaktionäre**  
 IHO, Schaeffler AG (88.81%)

**Streubesitz** -

**Vorstand**  
 Sabine Nitzsche, Ingo Holstein, Klaus Hau, Thomas Stierle, Stephan Rölleke

**Aufsichtsrat**  
 Prof. Siegfried Wolf, Anne Zeumer, Carsten Bruns, Erwin Löffler, Georg F. W. Schaeffler, Joachim Hirsch, Kirsten Vörkel, Klaus Rosenfeld...

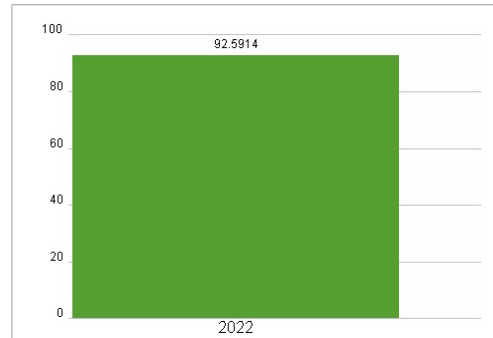
**Mitarbeiter** 35 528

**Umsatz** 9233,20 Mil.

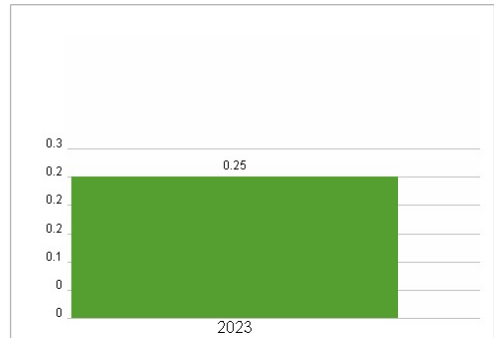


Wertentwicklung	1M	6M	1J
Performance	0,00%	-20,72%	-43,38%
Volatilität		29,31	34,84
Volumen Ø (Stk./Tag)	00	00	00

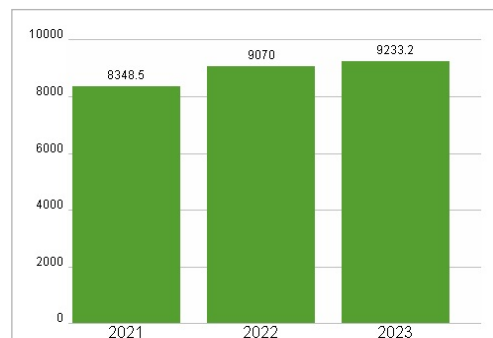
### Aktuelles KGV



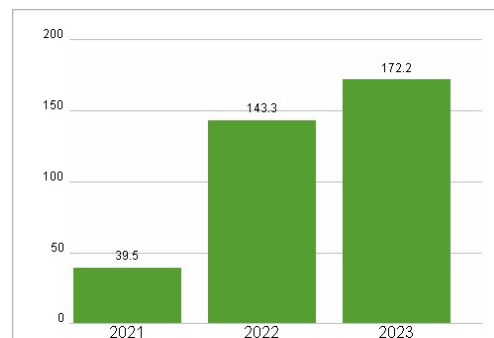
### Dividende je Aktie (EUR)



### Unternehmensumsatz (EUR)



### EBIT (EUR)



Historische Daten: 2023 Erstellt: 22.11.2024 13:53

**RISIKOHINWEIS:** Die Informationen auf dieser Seite dienen ausschließlich zu Informationszwecken und sollten weder als Verkaufsangebot noch als Aufforderung zum Kauf des Wertpapiers oder einer Empfehlung zugunsten des Wertpapiers verstanden werden. Die baha GmbH und die BAWAG P.S.K. Bank für Arbeit und Wirtschaft und Österreichische Postsparkasse Aktiengesellschaft übernehmen trotz sorgfältigster Recherche keinerlei Haftung für die Richtigkeit der angegebenen Daten. Factsheet erstellt von: www.baha.com