

RIGHTMOVE PLC LS -,001

Börse: Hannover

ISIN: GB00BGDT3G23

Währung: EUR

Kurs: 7,50 EUR

Stand: 14.01.2025

Rightmove plc betreibt mit Rightmove.co.uk eines der grössten Internet-Immobilienportale in Grossbritannien. Die Geschäftssegmente sind in Agentur, Neubauten und sonstige Dienstleistungen strukturiert. Gegen eine Monatsgebühr haben die gewerblichen Anzeigenkunden die Möglichkeit, ihre Wohnungen und Häuser auf der Webseite sowie auf der mobilen Plattform ausführlich zu publizieren und zum Kauf oder zum Mieten anzubieten. Der Verkauf von Immobilien durch Privatpersonen ist nicht gestattet. Zum Kundenkreis zählen Immobilienmakler, Wohnungsbaugesellschaften wie auch ausländische Wohnungsagenturen. Mit rund eine Million ständig verfügbaren Objekten zählt Rightmove.co.uk zu den beliebtesten Webseiten in Grossbritannien. Rightmove.co.uk wurde im Jahr 2000 von den vier Unternehmensagenturen Countrywide, Connells, Halifax und Royal und Sun Alliance gegründet.

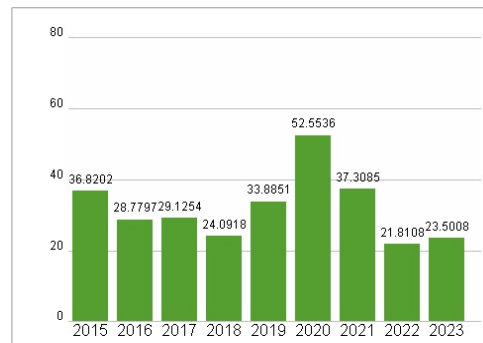
Aktuelles KGV	23,50
Gewinn je Aktie	0,24
Letzte Dividende je Aktie	0,09
Aktuelle Dividendenrendite	1,62
Cash Flow je Aktie	0,25
Buchwert je Aktie	0,09
Akt. Marktkapitalisierung	4.681,35 Mil.
EBIT	258,00 Mil.
EBIT-Marge	70,82
Industrie	Konsumgüter
Sektor	Unterhaltung und Freizeit
Subsektor	-
Anschrift	Rightmove plc Turnberry House, 30 Caldecotte Lake Drive, UK-Milton Keynes, MK7 8LE www.rightmove.co.uk/
Investor Relations	Investor.relations@rightmove.co.uk
IR-Telefon	
IR-Email	
Hauptaktionäre	Kayne Anderson Rudnick Investment Management, LLC (15.4%), BlackRock, Inc. (9.05%), Baillie Gifford & Co. (7.42%), The Vanguard...
Streubesitz	57,08%
Vorstand	Ruaridh Hook
Aufsichtsrat	Andrew Fisher, Johan Svanstrom, Ruaridh Hook, acqueline de Rojas CBE, Andrew Findlay, Kriti Sharma, Lorna Tilbian, Amit Tiwari, Carolyn...
Mitarbeiter	-
Umsatz	364,30 Mil.



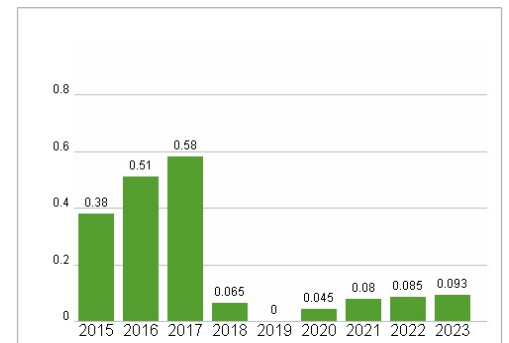
Wertentwicklung

	1M	6M	1J
Performance	-9,15%	+9,56%	+14,62%
Volatilität	22,30	45,22	37,27
Volumen Ø (Stk./Tag)	00	00	00

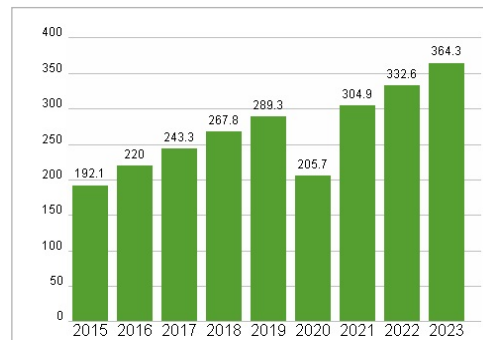
Aktuelles KGV



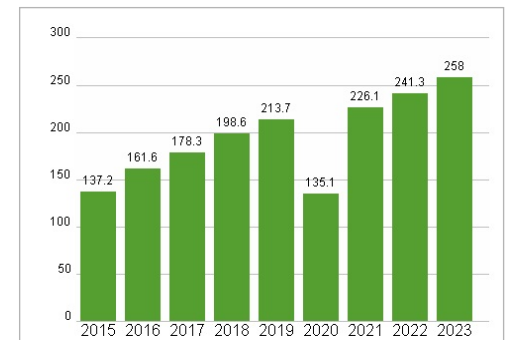
Dividende je Aktie (GBP)



Unternehmensumsatz (GBP)



EBIT (GBP)



Historische Daten: 2023

Erstellt: 15.01.2025 18:47