

# ADMIRAL GROUP PLC LS-,001

Börse: Hannover

ISIN: GB00B02J6398

Währung: EUR

Kurs: 31,52 EUR

Stand: 19.12.2024

Die Admiral Group plc ist eine Unternehmensgruppe, die in der Versicherungsbranche mit Fokus auf Kfz-Versicherungen tätig ist. Für Grossbritannien umfasst die Angebotspalette die Kfz-Versicherungen unter den Handelsmarken: Admiral - für private Pkw bereits seit 1993, Bell - mit verschiedenen Leistungspaketen und einem speziellen Bonussystem, Diamond - insbesondere für Frauen, Gladiator - eine Gruppe von Versicherungsmaklern für gewerbliche Versicherungsnehmer sowie elephant - ein online Versicherungsservice ohne persönliche Beratung vor Ort. Darüber hinaus bietet die Admiral Group plc mit Confused.com eine Informationsplattform über das Internet für einen Vergleich der Versicherungsprämien in diversen Versicherungsparten an. International ist die Admiral Group in Spanien, Italien, Frankreich und den USA tätig sowie mit Niederlassungen in Kanada und in Indien vertreten. Der Hauptsitz der Admiral Group plc ist Cardiff, UK.

Aktuelles KGV	24,14
Gewinn je Aktie	1,11
Letzte Dividende je Aktie	1,03
Aktuelle Dividendenrendite	3,84
Cash Flow je Aktie	0,92
Buchwert je Aktie	3,26
Akt. Marktkapitalisierung	8.159,07 Mil.
EBIT	0,00 Mil.
EBIT-Marge	-

Industrie	Finanzdienstleister
Sektor	Besondere Finanzdienstleister
Subsektor	-
Anschrift	Admiral Group plc Ty Admiral, David Street UK-Cardiff CF10 2EH www.admiralgroup.co.uk/

Investor Relations	
IR-Telefon	+44-29-20602075
IR-Email	

Hauptaktionäre	Mawer Investment Management Ltd. (7.2%), Henry Engelhardt & Diane Briere de l'Isle (6.7%), BlackRock Inc (5.8%), Moondance Foundation...
----------------	--

Streubesitz	71,30%
-------------	--------

Vorstand	Geraint Jones, Cristina Nestares, Scott Cargill, Emma Huntington, Costantino Moretti, Keith Davies, Berengere Peter
----------	---

Aufsichtsrat	Mike Rogers, Andy Crossley, Evelyn Bourke, Geraint Jones, Justine Roberts, Karen Green, Mike Brierley, Milena Mondini de Focatisi...
--------------	--

Mitarbeiter	12 641
-------------	--------

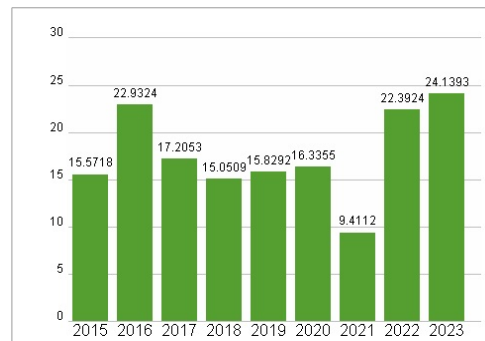
Umsatz	3486,10 Mil.
--------	--------------



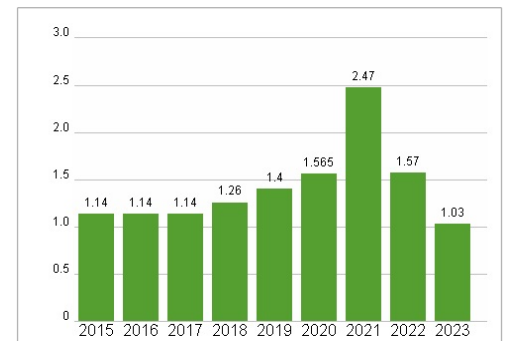
## Wertentwicklung

	1M	6M	1J
Performance	+6,57%	+2,88%	+2,34%
Volatilität	19,93	25,25	24,13
Volumen Ø (Stk./Tag)	04	07	08

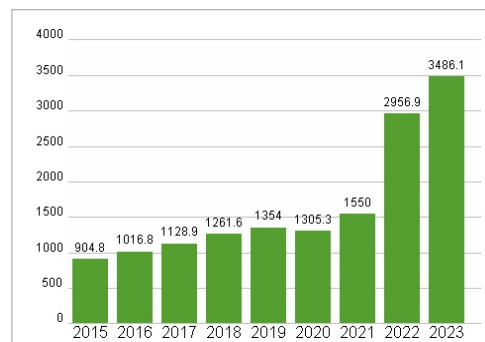
## Aktuelles KGV



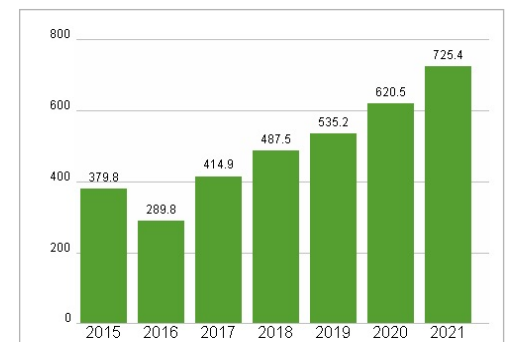
## Dividende je Aktie (GBP)



## Unternehmensumsatz (GBP)



## EBIT (GBP)



Historische Daten: 2023

Erstellt: 23.12.2024 07:19

**RISIKOHINWEIS:** Die Informationen auf dieser Seite dienen ausschließlich zu Informationszwecken und sollten weder als Verkaufsangebot noch als Aufforderung zum Kauf des Wertpapiers oder einer Empfehlung zugunsten des Wertpapiers verstanden werden. Die baha GmbH und die BAWAG P.S.K. Bank für Arbeit und Wirtschaft und Österreichische Postsparkasse Aktiengesellschaft übernehmen trotz sorgfältigster Recherche keinerlei Haftung für die Richtigkeit der angegebenen Daten.

Factsheet erstellt von: www.baha.com