

RECORDATI SPA EO -,125

Börse: Hannover ISIN: IT0003828271 Währung: EUR Kurs: 50,00 EUR Stand: 20.12.2024

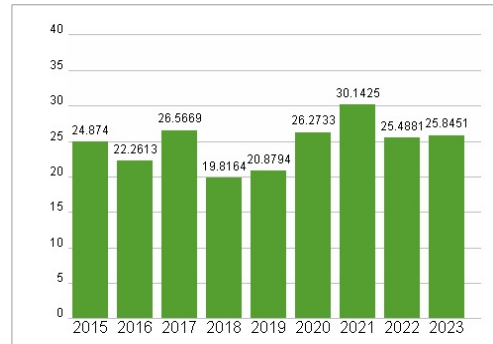
Recordati S.p.A. ist ein internationaler Pharmakonzern. Die Gruppe erforscht, entwickelt, produziert und vermarktet Medikamente für die Primärvorsorgung sowie Arzneimittel zur Behandlung von seltenen Krankheiten. Insbesondere werden Medikamente zur Behandlung von Bluthochdruck und anderen Herz-Kreislauf-Erkrankungen, der unteren Harnwege wie Prostata-Hyperplasie sowie von Stoffwechselfehlern genetischer Natur angeboten. Recordati verkauft die proprietären Produkte direkt oder durch Lizenznehmer. Niederlassungen finden sich in den wichtigsten europäischen Ländern, in der Türkei, in Nordafrika sowie in den USA.

| | |
|----------------------------|--|
| Aktuelles KGV | 25,85 |
| Gewinn je Aktie | 1,89 |
| Letzte Dividende je Aktie | 1,20 |
| Aktuelle Dividendenrendite | 2,46 |
| Cash Flow je Aktie | 2,36 |
| Buchwert je Aktie | 8,19 |
| Akt. Marktkapitalisierung | 10.059,28 Mil. |
| EBIT | 558,01 Mil. |
| EBIT-Marge | 26,80 |
| Industrie | Gesundheitswesen |
| Sektor | Pharmazeutische Industrie |
| Subsektor | Pharmazeutische Industrie |
| Anschrift | Recordati S.p.A. via M. Civitali 1 I-20148 Milano www.recordati.com/ |
| Investor Relations | Marianne Tatschke |
| IR-Telefon | |
| IR-Email | inver@recordati.it |
| Hauptaktionäre | CVC Capital Partners (51.8%) |
| Streubesitz | 46,40% |
| Vorstand | Andrea Recordati, Giampiero Mazza, Guido Guidi, Joanna Le Couilliar, Michaela Castelli, Piergiorgio Peluso, Cathrin Petty, Giorgio... |
| Aufsichtsrat | Antonio Santi, Andrea Balelli, Ezio Simonelli, Livia Amidani Aliberti, Patrizia Oriundi Paleologo, Emiliano Nitti, Marco Antonio Viganò... |
| Mitarbeiter | 4 455 |
| Umsatz | 2082,33 Mil. |

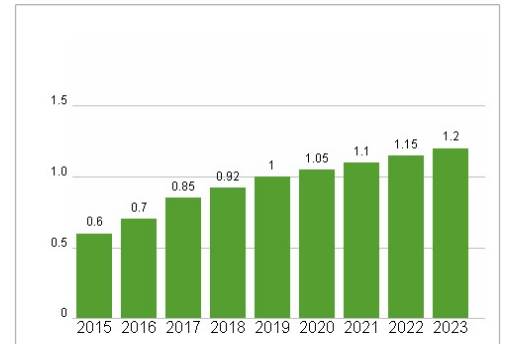


| Wertentwicklung | 1M | 6M | 1J |
|----------------------|--------|--------|--------|
| Performance | -2,42% | +2,76% | +5,33% |
| Volatilität | 9,44 | 20,60 | 21,29 |
| Volumen Ø (Stk./Tag) | 00 | 00 | 01 |

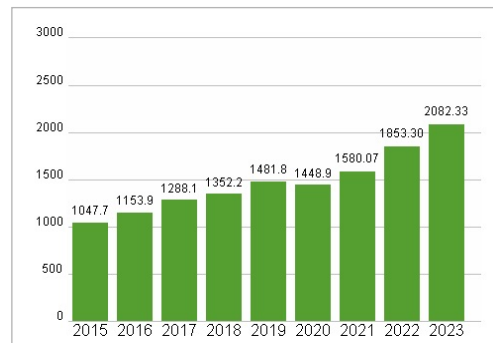
Aktuelles KGV



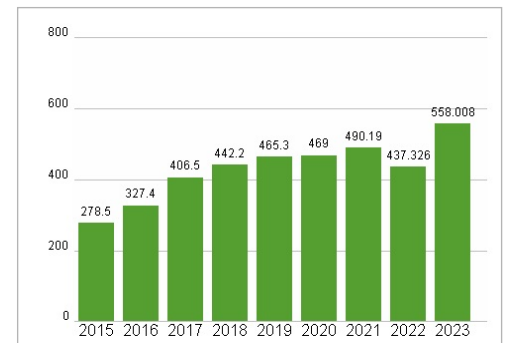
Dividende je Aktie (EUR)



Unternehmensumsatz (EUR)



EBIT (EUR)



Historische Daten: 2023 Erstellt: 24.12.2024 02:33