

# FINECOBANK BCA FIN.EO-,33

Börse: Hannover

ISIN: IT0000072170

Währung: EUR

Kurs: 14,63 EUR

Stand: 21.11.2024

FinecoBank Banca Fineco S.p.A., eine Tochtergesellschaft der italienischen UniCredit-Gruppe, ist spezialisiert auf die Bereiche Direktbanking und Finanzberatung mit Fokus auf Online-Brokerage. FinecoBank bietet Privatkunden ein spesenfreies Bankkonto an über das traditionelle Bankdienstleistungen wie auch Kredite und online-trading über Computer, Smartphone und Tablet abgewickelt werden können. Mit über 300 Beratungszentren und mit einem Beratungsnetz von mehr als 2.600 Personal Financial Advisors betreut die FinecoBank über eine Million Kunden in Italien.

Aktuelles KGV	13,62
Gewinn je Aktie	1,00
Letzte Dividende je Aktie	0,49
Aktuelle Dividendenrendite	3,61
Cash Flow je Aktie	1,86
Buchwert je Aktie	3,59
Akt. Marktkapitalisierung	8.295,00 Mil.
EBIT	1234,01 Mil.
EBIT-Marge	-
Industrie	Finanzdienstleister

Sektor	Banken
--------	--------

Subsektor	Banken
-----------	--------

Anschrift	FinecoBank Banca Fineco S.p.A. Piazza Durante 11 I-Milan 20131 <a href="https://finecobank.com/en/public">https://finecobank.com/en/public</a>
-----------	---

Investor Relations	Franca Cavaliere
--------------------	------------------

IR-Telefon	+39-2-8862-3820
------------	-----------------

IR-Email	<a href="mailto:investors@finecobank.com">investors@finecobank.com</a>
----------	--

Hauptaktionäre	BlackRock, Inc. (9.19%),Schroders plc (5.06%),Capital Research and Management Company (5.04%),Wellington Management Group LLP (5.04%)
----------------	---

Streubesitz	82,76%
-------------	--------

Vorstand	Morena Pellicari, Fabio Milanesi, Paolo Di Grazia, Mauro Albanese, Giovanni Boneschi, Silvio Puchar, Andrea Pepe
----------	--

Aufsichtsrat	Giacomo Ramenghi, Luisa Marina Pasotti, Massimo Gatto
--------------	---

Mitarbeiter	1 384
-------------	-------

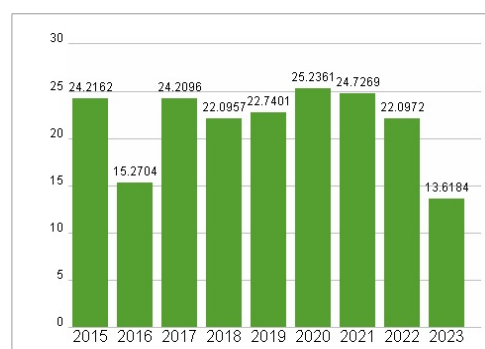
Umsatz	0,00 Mil.
--------	-----------



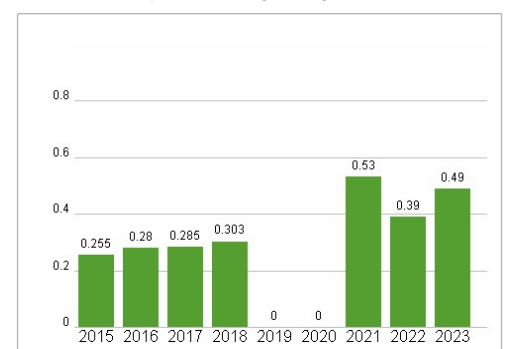
### Wertentwicklung

	1M	6M	1J
Performance	-2,63%	-0,27%	+22,35%
Volatilität	25,73	23,40	22,45
Volumen Ø (Stk./Tag)	00	00	10

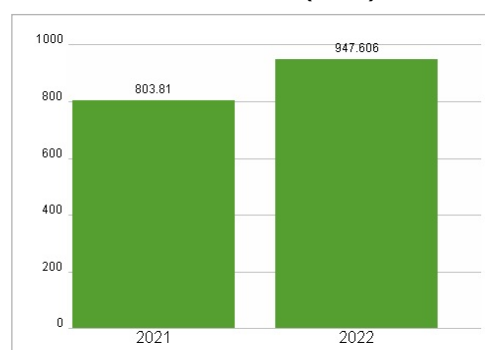
### Aktuelles KGV



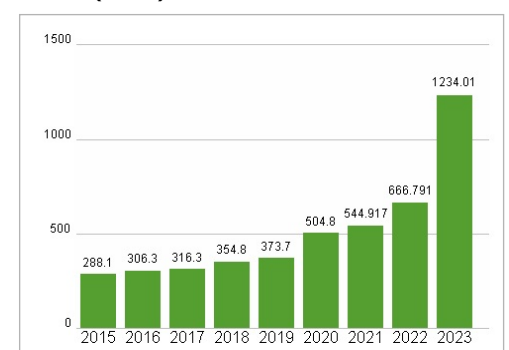
### Dividende je Aktie (EUR)



### Unternehmensumsatz (EUR)



### EBIT (EUR)



Historische Daten: 2023

Erstellt: 23.11.2024 11:35

RISIKOHINWEIS: Die Informationen auf dieser Seite dienen ausschließlich zu Informationszwecken und sollten weder als Verkaufsangebot noch als Aufforderung zum Kauf des Wertpapiers oder einer Empfehlung zugunsten des Wertpapiers verstanden werden. Die baha GmbH und die BAWAG P.S.K. Bank für Arbeit und Wirtschaft und Österreichische Postsparkasse Aktiengesellschaft übernehmen trotz sorgfältigster Recherche keinerlei Haftung für die Richtigkeit der angegebenen Daten.

Factsheet erstellt von: [www.baha.com](http://www.baha.com)