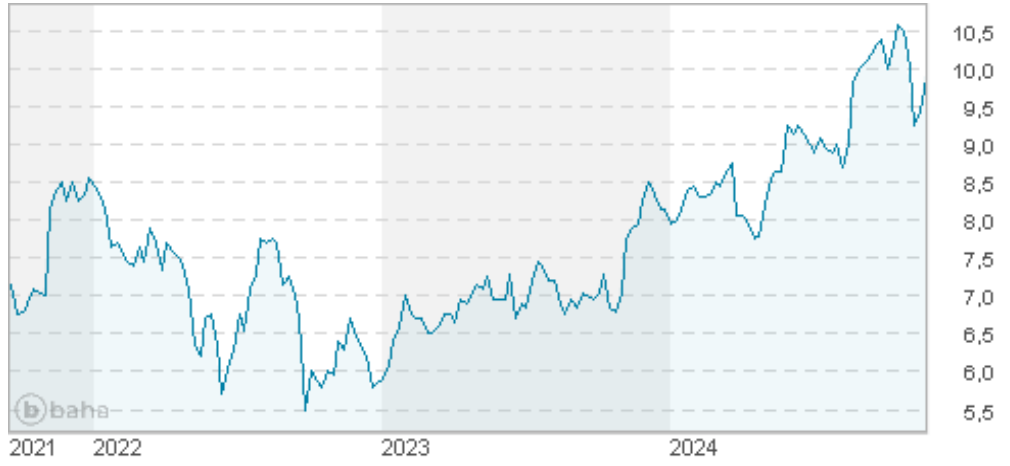


AUTO TRADER GRP PLCLS0,01

Börse: Hannover ISIN: GB00BVYVFW23 Währung: EUR Kurs: 9,65 EUR Stand: 21.11.2024

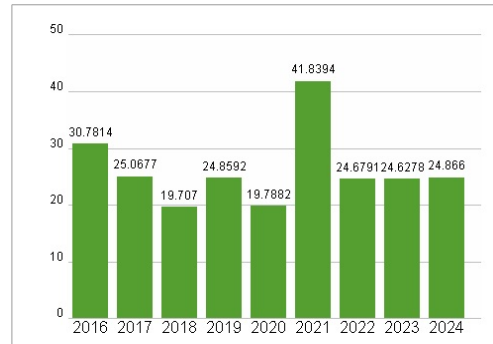
Auto Trader Group plc betreibt die größte digitale Plattform für den Zu- und Verkauf von Kraftfahrzeugen in Großbritannien und Irland. Über das Online-Portal autotrader.com können Nutzer ihre (Gebraucht-)Fahrzeuge anbieten bzw. einen Neuwagen erwerben. Außerdem wird die Site von vielen Automobilhändlern als Werbefläche genutzt.

| | |
|----------------------------|--|
| Aktuelles KGV | 24,87 |
| Gewinn je Aktie | 0,28 |
| Letzte Dividende je Aktie | 0,10 |
| Aktuelle Dividendenrendite | 1,37 |
| Cash Flow je Aktie | 0,32 |
| Buchwert je Aktie | 0,61 |
| Akt. Marktkapitalisierung | 6.388,08 Mil. |
| EBIT | 348,70 Mil. |
| EBIT-Marge | 61,08 |
| Industrie | Internet |
| Sektor | Internet |
| Subsektor | Internetsoftware und Dienstleistungen |
| Anschrift | Auto Trader Group Plc 1 Tony Wilson Place UK-Manchester M15 4FN about-us.autotrader.co.uk/ |
| Investor Relations | |
| IR-Telefon | |
| IR-Email | Ir@autotrader.co.uk |
| Hauptaktionäre | BlackRock, Inc. (11.7%), Baillie Gifford & Co. (6.93%), The Vanguard Group, Inc. (4.55%), Kayne Anderson Rudnick Investment Management... |
| Streubesitz | 76,53% |
| Vorstand | Jamie Warner, Alison Ross, Catherine Faiers, Chris Kelly, Claire Baty, Darren Moon, Ian Plummer, Karolina Edwards-Smajda, Rebecca Clark... |
| Aufsichtsrat | Matt Davies, Catherine Faiers, Claire Baty, David Keens, Jamie Warner, Jeni Mundy, Jill Easterbrook, Nathan Coe, Sigga Sigurdadottir... |
| Mitarbeiter | 1 233 |
| Umsatz | 570,90 Mil. |

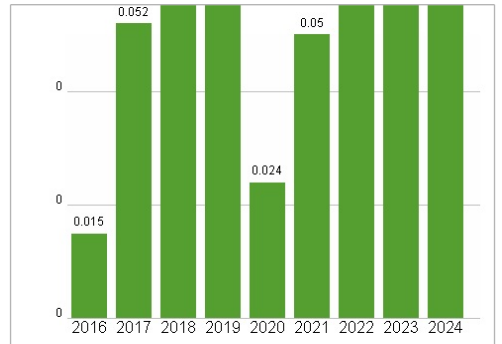


| Wertentwicklung | 1M | 6M | 1J |
|----------------------|--------|---------|---------|
| Performance | -3,88% | +15,79% | +23,75% |
| Volatilität | 34,01 | 34,83 | 30,74 |
| Volumen Ø (Stk./Tag) | 00 | 00 | 00 |

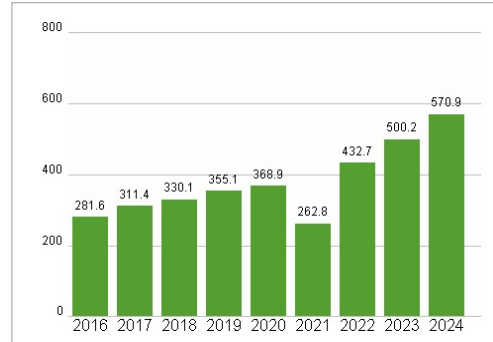
Aktuelles KGV



Dividende je Aktie (GBP)



Unternehmensumsatz (GBP)



EBIT (GBP)



Historische Daten: 2024 Erstellt: 24.11.2024 07:02

RISIKOHINWEISE: Die Informationen auf dieser Seite dienen ausschließlich zu Informationszwecken und sollten weder als Verkaufsangebot noch als Aufforderung zum Kauf des Wertpapiers oder einer Empfehlung zugunsten des Wertpapiers verstanden werden. Die baha GmbH und die BAWAG P.S.K. Bank für Arbeit und Wirtschaft und Österreichische Postsparkasse Aktiengesellschaft übernehmen trotz sorgfältigster Recherche keinerlei Haftung für die Richtigkeit der angegebenen Daten. Factsheet erstellt von: www.baha.com