

METTLER-TOLEDO INTL

Börse: Hannover ISIN: US5926881054 Währung: EUR Kurs: 1242,00 EUR Stand: 20.02.2025

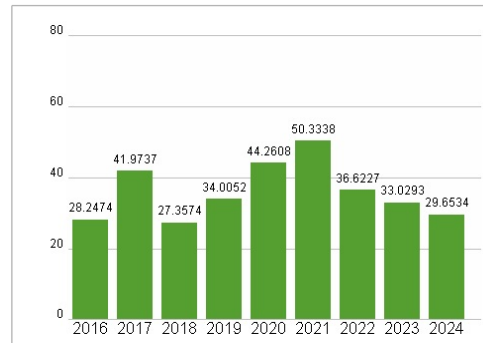
Mettler-Toledo International produziert und vertreibt Präzisionsgeräte, die in Labors für Forschung, Wissenschaft und Qualitätskontrolle, unter anderem in den Bereichen Pharmazie und Chemie sowie in der Lebensmittel- und Kosmetikindustrie eingesetzt werden. In der Industrie reicht das Einsatzspektrum vom Rohmaterial-Handling über Prozesskontrolle und Verpackungskontrolle bis hin zu Logistik und Versand. Die Lösungen werden in bestehende IT-Umgebungen integriert und sollen die Automatisierung von Arbeitsabläufen unterstützen. Im Bereich Lebensmitteleinzelhandel reicht das Produktspektrum vom Frischwarenmanagement und der Vorverpackung über Lösungen für Selbstbedienungsbereiche bis hin zu Frischetheken und Self-Checkout-Terminals. Das Unternehmen ist mit Fertigungsstätten in Europa, den USA und in China vertreten und bedient mit einem umfangreichen Vertriebsnetz zahlreiche Länder weltweit.

Aktuelles KGV	29,65
Gewinn je Aktie	41,27
Letzte Dividende je Aktie	-
Aktuelle Dividendenrendite	-
Cash Flow je Aktie	46,30
Buchwert je Aktie	-6,07
Akt. Marktkapitalisierung	25.595,05 Mil.
EBIT	0,00 Mil.
EBIT-Marge	-
Industrie	Industrie
Sektor	Maschinenbau
Subsektor	Elektrische Komponenten und
Anschrift	Mettler-Toledo International Inc. 1900 Polaris Parkway Columbus, Ohio 43240 www.mt.com
Investor Relations	Adam Uhlman
IR-Telefon	+1-614-438-4794
IR-Email	adam.uhlman@mt.com
Hauptaktionäre	Vanguard Group Inc (12.01%),Blackrock Inc. (9.3%),State Street Corporation (4.56%),Capital International Investors (3.79%),Fundsmith...
Streubesitz	73,80%
Vorstand	Shawn P. Vadala, Christian Magloth, Elena Markwalder, Gerry Keller, Jonas Greutert, Marc de la Guéronnière, Michelle Roe, Oliver Wittorf...
Aufsichtsrat	Robert F. Spoerry, Domitille Doat-Le Bigot, Elisha Finney, Michael A. Kelly, Richard Francis, Thomas P. Salice, Roland Diggelmann,...
Mitarbeiter	-
Umsatz	3872,36 Mil.




Wertentwicklung	1M	6M	1J
Performance	-2,53%	-4,38%	+12,25%
Volatilität	22,05	25,63	30,59
Volumen Ø (Stk./Tag)	01	00	00

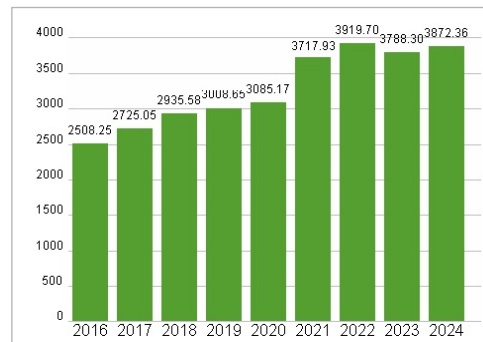
Aktuelles KGV




Dividende je Aktie (USD)



Unternehmensumsatz (USD)



EBIT (USD)



Historische Daten: 2024 Erstellt: 23.02.2025 23:33