

# UNIVERSAL MUSIC GROUP EO I

Börse: Stuttgart

ISIN: NL00150001Y2

Währung: EUR

Kurs: 28,12 EUR

Stand: 20.02.2025

Die Universal Music Group (UMG) ist nach eigenen Angaben globaler Marktführer im Bereich Musikentertainment. Mit ihren vielfältigen Geschäftsfeldern, zu denen u.a. das Tonträgergeschäft, Musikverlagswesen, Merchandising und Audiovisual Content gehören, ist die Gruppe in 60 Ländern aktiv. Die UMG wurde 2021 vom französischen Medienkonzern Vivendi ausgegliedert und als eigenständiges Unternehmen an die Börse gebracht.

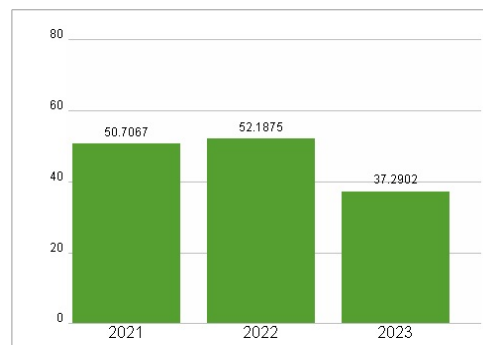
Aktuelles KGV	37,29
Gewinn je Aktie	0,69
Letzte Dividende je Aktie	0,51
Aktuelle Dividendenrendite	1,98
Cash Flow je Aktie	1,04
Buchwert je Aktie	1,63
Akt. Marktkapitalisierung	46.948,39 Mil.
EBIT	1418,00 Mil.
EBIT-Marge	12,77
Industrie	Medien
Sektor	Verlagswesen
Subsektor	-
Anschrift	Universal Music Group N.V. s-Gravelandseweg 80 NL-1217 EW in Hilversum <a href="https://www.universalmusic.com/">https://www.universalmusic.com/</a>
Investor Relations	
IR-Telefon	+31 35 799 4200
IR-Email	InvestorRelations@umusic.com
Hauptaktionäre	Concerto Partners LLC (19.92%), V. Bolloré (18.01%), W.A. Ackman (10.26%), Vivendi SE (9.98%)
Streubesitz	-
Vorstand	Boyd Muir, Philippe Flageul, Jody Gerson, Jeffrey Harleston, Eric Hutcherson, Michael Nash, Will Tanous, Vincent Vallejo
Aufsichtsrat	Sherry Lansing, Vincent Vallejo, Will Tanous, Bill Ackman, Anna Jones, Luc Van Os, Margaret Frerejean-Taittinger, James Mitchell, Cathia...
Mitarbeiter	10 290
Umsatz	11 108,00 Mil.



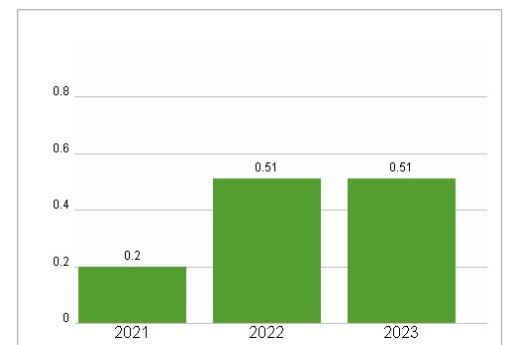
## Wertentwicklung

	1M	6M	1J
Performance	+15,34%	+21,57%	+4,73%
Volatilität	33,13	22,20	31,23
Volumen Ø (Stk./Tag)	31	66	67

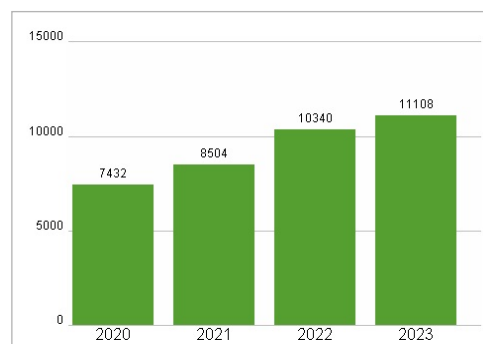
## Aktuelles KGV



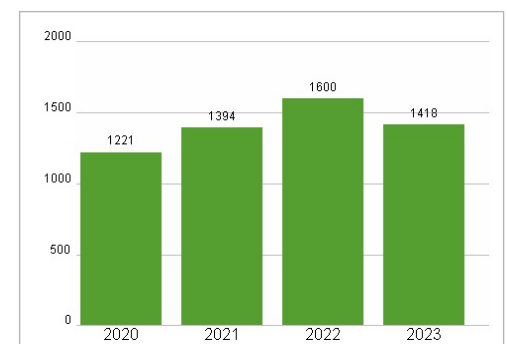
## Dividende je Aktie (EUR)



## Unternehmensumsatz (EUR)



## EBIT (EUR)



Historische Daten: 2023

Erstellt: 24.02.2025 05:35

RISIKOHINWEIS: Die Informationen auf dieser Seite dienen ausschließlich zu Informationszwecken und sollten weder als Verkaufsangebot noch als Aufforderung zum Kauf des Wertpapiers oder einer Empfehlung zugunsten des Wertpapiers verstanden werden. Die baha GmbH und die BAWAG P.S.K. Bank für Arbeit und Wirtschaft und Österreichische Postsparkasse Aktiengesellschaft übernehmen trotz sorgfältigster Recherche keinerlei Haftung für die Richtigkeit der angegebenen Daten.

Factsheet erstellt von: [www.baha.com](http://www.baha.com)