

DASSAULT AVIATION INH.EO8

Börse: Stuttgart

ISIN: FR0014004L86

Währung: EUR

Kurs: 190,50 EUR

Stand: 20.12.2024

Dassault Aviation SA ist eines der weltweit führenden Unternehmen in der Luftfahrtindustrie. Die Gruppe entwickelt und produziert sowohl Kampfflugzeuge als auch Geschäftsflugzeuge und bietet Instandhaltungs-, Service- und Wartungsdienstleistungen an. Zum Unternehmen gehören die Marken Rafale, Falcon, nEUROn und Mirage. Darüber hinaus ist Dassault Aviation mit über 25 % an der Thales SA, einem Unternehmen, das integrierte Lösungen und Geräte für die Sicherheitsanforderungen von Staats- und Industrieunternehmen in den Bereichen Luftfahrt, Raumfahrt, Transport, Verteidigung und Sicherheit anbietet, beteiligt. Dassault Aviation ist seit ihrer Gründung im Familienbesitz und hat seinen Hauptsitz in Paris, Frankreich. Mit Montage- und Produktionsstätten in Frankreich und den USA sowie weltweiten Serviceeinrichtungen in 90 Ländern ist der Konzern international präsent.

Aktuelles KGV	20,42
Gewinn je Aktie	8,77
Letzte Dividende je Aktie	3,37
Aktuelle Dividendenrendite	1,88
Cash Flow je Aktie	-8,51
Buchwert je Aktie	72,66
Akt. Marktkapitalisierung	14.160,85 Mil.
EBIT	349,48 Mil.
EBIT-Marge	7,27



Industrie	Industrie
Sektor	Luftfahrt
Subsektor	Luftfahrt und Verteidigung
Anschrift	Dassault Aviation SA Marcel-Dassault 9 rond-point des Champs-Élysées F-75008 Paris www.dassault-aviation.com/en/
Investor Relations	Nicolas Blandin
IR-Telefon	+33-1-4711-4027
IR-Email	

Hauptaktionäre	Groupe industriel Marcel Dassault (66.11%), Airbus SE (10.53%)
Streubesitz	25,04%

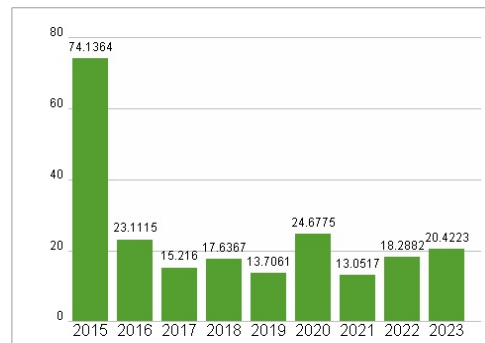
Vorstand	Denis Dassé, Loïk Segalen, Jean-Marie Albertini, Laurent Bendavid, Carlos Brana, Bruno Chevalier, Bruno Coiffier, Jean-Marc Gasparini...
Aufsichtsrat	Eric Trappier, Charles Edelstenne, Thierry Dassault, Marie-Hélène Habert, Besma Boumaza, Henri Proglío, Lucia Sinapi-Thomas, Stéphane...

Mitarbeiter	-
Umsatz	4804,89 Mil.

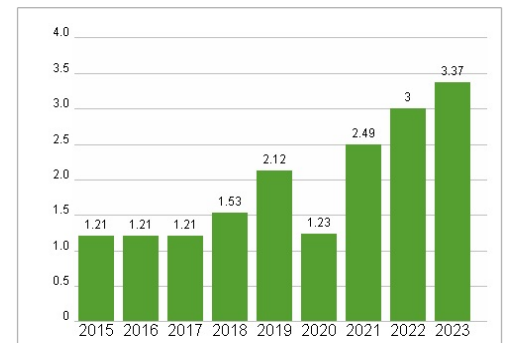
Wertentwicklung

	1M	6M	1J
Performance	-1,40%	+6,56%	+5,79%
Volatilität	19,01	23,88	26,47
Volumen Ø (Stk./Tag)	05	11	13

Aktuelles KGV



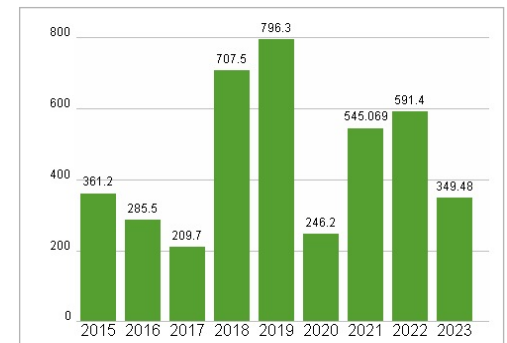
Dividende je Aktie (EUR)



Unternehmensumsatz (EUR)



EBIT (EUR)



Historische Daten: 2023 Erstellt: 23.12.2024 20:12

RISIKOHINWEIS: Die Informationen auf dieser Seite dienen ausschließlich zu Informationszwecken und sollten weder als Verkaufsangebot noch als Aufforderung zum Kauf des Wertpapiers oder einer Empfehlung zugunsten des Wertpapiers verstanden werden. Die baha GmbH und die BAWAG P.S.K. Bank für Arbeit und Wirtschaft und Österreichische Postsparkasse Aktiengesellschaft übernehmen trotz sorgfältigster Recherche keinerlei Haftung für die Richtigkeit der angegebenen Daten.

Factsheet erstellt von: www.baha.com