

Wolfspeed Inc

Börse: München

ISIN: US9778521024

Währung: EUR

Kurs: 2,38 EUR

Stand: 03.04.2025

Wolfspeed, Inc. ist ein Bandgap-Halbleiterunternehmen, das sich auf Siliziumkarbid- und Galliumnitrid (GaN)-Technologien in Europa, Hongkong, China, dem übrigen asiatisch-pazifischen Raum, den Vereinigten Staaten und international konzentriert. Das Unternehmen bietet Siliziumkarbid- und GaN-Materialien an, darunter blanke Siliziumkarbid-Wafer, Epitaxiewafer und GaN-Epitaxieschichten auf Siliziumkarbid-Wafern, um Produkte für HF-, Leistungs- und andere Anwendungen herzustellen. Das Unternehmen bietet außerdem Leistungsbaulemente wie Siliziumkarbid-Schottky-Dioden, Metalloxid-Halbleiter-Feldeffekttransistoren (MOSFETs) und Leistungsmodul für Kunden und Händler an, die in Anwendungen wie Elektrofahrzeugen mit Ladeinfrastruktur, Server-Stromversorgungen, Solarwechselrichtern, unterbrechungsfreien Stromversorgungen, industriellen Stromversorgungen und anderen Anwendungen eingesetzt werden.

Aktuelles KGV	-
Gewinn je Aktie	-6,81
Letzte Dividende je Aktie	-
Aktuelle Dividendenrendite	-
Cash Flow je Aktie	-5,72
Buchwert je Aktie	6,95
Akt. Marktkapitalisierung	2.887,55 Mil.
EBIT	-445,30 Mil.
EBIT-Marge	-55,17
Industrie	Technologie
Sektor	Hardware
Subsektor	Halbleiter

Anschrift
 Wolfspeed Inc.
 4600 Silicon Drive
 Durham, NC 27703
 www.wolfspeed.com

Investor Relations
 IR-Telefon
 IR-Email
 investorrelations@wolfspeed.com

Hauptaktionäre
 Streubesitz 99,14%

Vorstand
 Neill Reynolds, Elif Balkas, Margaret Chadwick, Brad Kohn, Thomas Agron, Priya Almelkar, Cengiz Balkas, Jay Cameron, Jeff Ferraro,...


Aufsichtsrat
 Thomas H. Werner, Gregg A. Lowe, Glenda M. Dorchak, John C. Hodge, Clyde R. Hosein, Darren R. Jackson, Duy-Loan T. Le, John B. Replogle,...

Mitarbeiter -
Umsatz 807,20 Mil.




Wertentwicklung	1M	6M	1J
Performance	-48,87%	-71,78%	-90,39%
Volatilität	188,97	137,35	119,05
Volumen Ø (Stk./Tag)	61	217	113

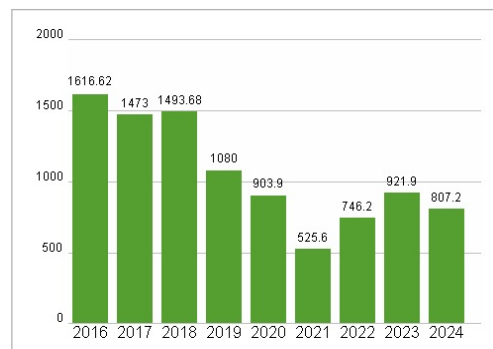
Aktuelles KGV



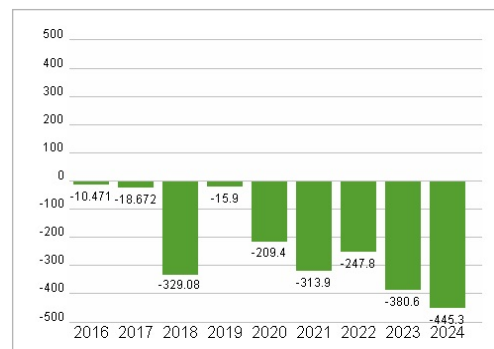
Dividende je Aktie (USD)



Unternehmensumsatz (USD)



EBIT (USD)



Historische Daten: 2024 Erstellt: 05.04.2025 07:08

RISIKOHINWEISE: Die Informationen auf dieser Seite dienen ausschließlich zu Informationszwecken und sollten weder als Verkaufsangebot noch als Aufforderung zum Kauf des Wertpapiers oder einer Empfehlung zugunsten des Wertpapiers verstanden werden. Die baha GmbH und die BAWAG P.S.K. Bank für Arbeit und Wirtschaft und Österreichische Postsparkasse Aktiengesellschaft übernehmen trotz sorgfältigster Recherche keinerlei Haftung für die Richtigkeit der angegebenen Daten. Factsheet erstellt von: www.baha.com