

Wolfspeed Inc

Börse: Düsseldorf

ISIN: US9778521024

Währung: EUR

Kurs: 2,36 EUR

Stand: 03.04.2025

Wolfspeed, Inc. ist ein Bandgap-Halbleiterunternehmen, das sich auf Siliziumkarbid- und Galliumnitrid (GaN)-Technologien in Europa, Hongkong, China, dem übrigen asiatisch-pazifischen Raum, den Vereinigten Staaten und international konzentriert. Das Unternehmen bietet Siliziumkarbid- und GaN-Materialien an, darunter blanke Siliziumkarbid-Wafer, Epitaxiewafer und GaN-Epitaxieschichten auf Siliziumkarbid-Wafern, um Produkte für HF-, Leistungs- und andere Anwendungen herzustellen. Das Unternehmen bietet außerdem Leistungsbaulemente wie Siliziumkarbid-Schottky-Dioden, Metalloxid-Halbleiter-Feldeffekttransistoren (MOSFETs) und Leistungsmodule für Kunden und Händler an, die in Anwendungen wie Elektrofahrzeugen mit Ladeinfrastruktur, Server-Stromversorgungen, Solarwechselrichtern, unterbrechungsfreien Stromversorgungen, industriellen Stromversorgungen und anderen Anwendungen eingesetzt werden.

Aktuelles KGV	-
Gewinn je Aktie	-6,81
Letzte Dividende je Aktie	-
Aktuelle Dividendenrendite	-
Cash Flow je Aktie	-5,72
Buchwert je Aktie	6,95
Akt. Marktkapitalisierung	2.887,55 Mil.
EBIT	-445,30 Mil.
EBIT-Marge	-55,17

Industrie: Technologie

Sektor: Hardware

Subsektor: Halbleiter

Anschrift: Wolfspeed Inc.
4600 Silicon Drive
Durham, NC 27703
www.wolfspeed.com

Investor Relations

IR-Telefon

IR-Email: investorrelations@wolfspeed.com

Hauptaktionäre

Streubesitz: 99,14%

Vorstand: Neill Reynolds, Elif Balkas, Margaret Chadwick, Brad Kohn, Thomas Agron, Priya Almelkar, Cengiz Balkas, Jay Cameron, Jeff Ferraro,...

Aufsichtsrat: Thomas H. Werner, Gregg A. Lowe, Glenda M. Dorchak, John C. Hodge, Clyde R. Hosein, Darren R. Jackson, Duy-Loan T. Le, John B. Replogle...

Mitarbeiter: -


Umsatz: 807,20 Mil.




Wertentwicklung

	1M	6M	1J
Performance	-53,93%	-73,23%	-91,27%
Volatilität	213,41	157,42	126,74
Volumen Ø (Stk./Tag)	259	88	66

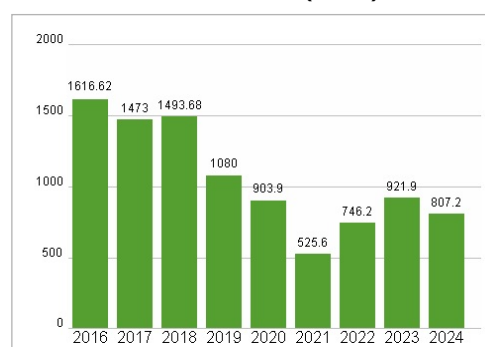
Aktuelles KGV



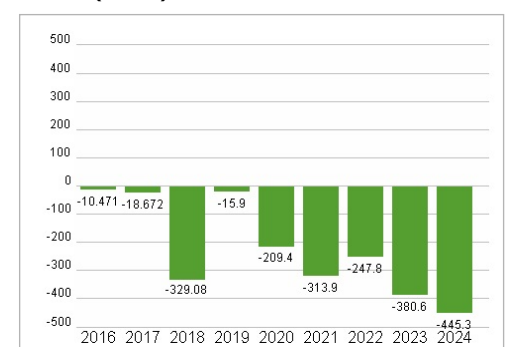
Dividende je Aktie (USD)



Unternehmensumsatz (USD)



EBIT (USD)



Historische Daten: 2024

Erstellt: 05.04.2025 00:28

RISIKOHINWEISE: Die Informationen auf dieser Seite dienen ausschließlich zu Informationszwecken und sollten weder als Verkaufsangebot noch als Aufforderung zum Kauf des Wertpapiers oder einer Empfehlung zugunsten des Wertpapiers verstanden werden. Die baha GmbH und die BAWAG P.S.K. Bank für Arbeit und Wirtschaft und Österreichische Postsparkasse Aktiengesellschaft übernehmen trotz sorgfältigster Recherche keinerlei Haftung für die Richtigkeit der angegebenen Daten.

Factsheet erstellt von: www.baha.com