

# Wolfspeed Inc

Börse: Baader Bank (Baadex)      ISIN: US9778521024      Währung: EUR      Kurs: 2,39 EUR      Stand: 03.04.2025

Wolfspeed, Inc. ist ein Bandgap-Halbleiterunternehmen, das sich auf Siliziumkarbid- und Galliumnitrid (GaN)-Technologien in Europa, Hongkong, China, dem übrigen asiatisch-pazifischen Raum, den Vereinigten Staaten und international konzentriert. Das Unternehmen bietet Siliziumkarbid- und GaN-Materialien an, darunter blanke Siliziumkarbid-Wafer, Epitaxiewafer und GaN-Epitaxieschichten auf Siliziumkarbid-Wafern, um Produkte für HF-, Leistungs- und andere Anwendungen herzustellen. Das Unternehmen bietet außerdem Leistungsbaulemente wie Siliziumkarbid-Schottky-Dioden, Metalloxid-Halbleiter-Feldeffekttransistoren (MOSFETs) und Leistungsmodule für Kunden und Händler an, die in Anwendungen wie Elektrofahrzeugen mit Ladeinfrastruktur, Server-Stromversorgungen, Solarwechselrichtern, unterbrechungsfreien Stromversorgungen, industriellen Stromversorgungen und anderen Anwendungen eingesetzt werden.

Aktuelles KGV	-
Gewinn je Aktie	-6,81
Letzte Dividende je Aktie	-
Aktuelle Dividendenrendite	-
Cash Flow je Aktie	-5,72
Buchwert je Aktie	6,95
Akt. Marktkapitalisierung	2.887,55 Mil.
EBIT	-445,30 Mil.
EBIT-Marge	-55,17
Industrie	Technologie
Sektor	Hardware
Subsektor	Halbleiter
Anschrift	Wolfspeed Inc. 4600 Silicon Drive Durham, NC 27703 www.wolfspeed.com



Investor Relations  
IR-Telefon  
IR-Email  
investorrelations@wolfspeed.com

Hauptaktionäre  
Streubesitz 99,14%


Vorstand  
Neill Reynolds, Elif Balkas, Margaret Chadwick, Brad Kohn, Thomas Agron, Priya Almelkar, Cengiz Balkas, Jay Cameron, Jeff Ferraro,...

Aufsichtsrat  
Thomas H. Werner, Gregg A. Lowe, Glenda M. Dorchak, John C. Hodge, Clyde R. Hosein, Darren R. Jackson, Duy-Loan T. Le, John B. Replogle,...


Mitarbeiter  
Umsatz 807,20 Mil.

Wertentwicklung	1M	6M	1J
Performance	-50,22%	-72,58%	-90,24%
Volatilität	215,74	153,53	126,07
Volumen Ø (Stk./Tag)	00	00	00

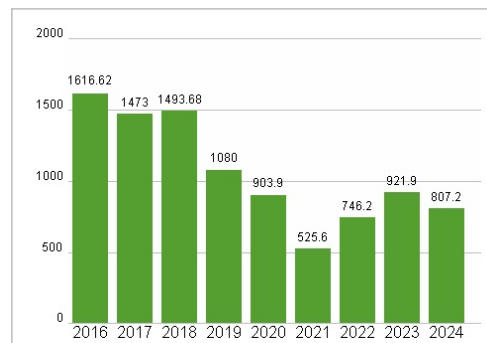
### Aktuelles KGV



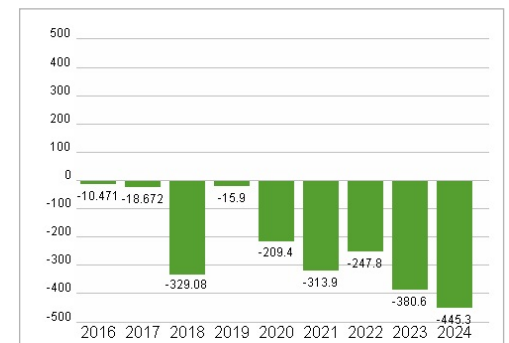
### Dividende je Aktie (USD)



### Unternehmensumsatz (USD)



### EBIT (USD)



Historische Daten: 2024      Erstellt: 05.04.2025 05:09

RISIKOHINWEISE: Die Informationen auf dieser Seite dienen ausschließlich zu Informationszwecken und sollten weder als Verkaufsangebot noch als Aufforderung zum Kauf des Wertpapiers oder einer Empfehlung zugunsten des Wertpapiers verstanden werden. Die baha GmbH und die BAWAG P.S.K. Bank für Arbeit und Wirtschaft und Österreichische Postsparkasse Aktiengesellschaft übernehmen trotz sorgfältigster Recherche keinerlei Haftung für die Richtigkeit der angegebenen Daten.  
Factsheet erstellt von: www.baha.com