

AMADEUS IT GRP SA EO 0,01

Börse: Xetra ISIN: ES0109067019 Währung: EUR Kurs: 73,90 EUR Stand: 10.03.2025

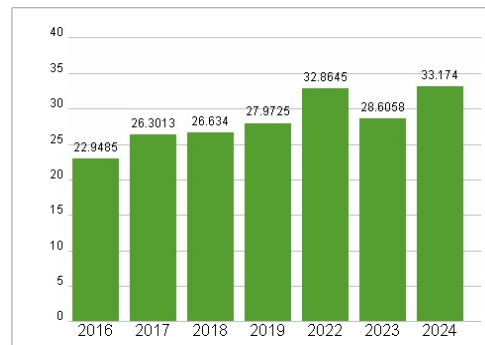
Amadeus IT Group S.A. ist in den Bereichen Technologie- und Vertriebssoftwarelösungen für die Reise- und Tourismusbranche international tätig. Über seine Global Distribution System (GDS) Plattform bietet Amadeus ein internationales Netzwerk für den Vertrieb und die Buchungen von Tourismusprodukten und Services wie Verfügbarkeit, Preisberechnung, Ticketausstellungen und -änderungen, Hotelreservierungen und Reisebuchungen an. Im Weiteren werden IT-Lösungen für Reiseanbieter zur betriebsnotwendigen Automatisierung von Geschäftsprozessen wie beispielsweise Vertriebs- und Netzwerklösungen, Bestandsmanagement und Departure Control zur Verfügung gestellt. Zum Kundenkreis des Konzerns zählen Fluggesellschaften, Bahnbetreiber, Kreuzfahrt- und Fährgesellschaften, Online- und Offline-Reisebüros, Travel-Managementunternehmen, Hotels, Mietwagenfirmen und Industrieunternehmen. Der Hauptsitz der Amadeus IT Group S.A. ist in Madrid, Spanien.

Aktuelles KGV	33,17
Gewinn je Aktie	2,06
Letzte Dividende je Aktie	1,24
Aktuelle Dividendenrendite	1,82
Cash Flow je Aktie	3,52
Buchwert je Aktie	8,31
Akt. Marktkapitalisierung	41.567,08 Mil.
EBIT	1627,60 Mil.
EBIT-Marge	26,50
Industrie	Technologie
Sektor	IT-Dienstleistungen
Subsektor	IT Consulting und Dienstleistungen
Anschrift	Amadeus IT Group S.A. Salvador de Madariaga 1 ES-28027 Madrid www.amadeus.com
Investor Relations	Cristina Fernandez
IR-Telefon	+34-91-1771073
IR-Email	ir@amadeus.com
Hauptaktionäre	Blackrock Inc. (5.51%),MFS Investment Management (5.09%),Capital Research and Management Company (5.032%),Fundsmith LLP. (3.02%),Invesco...
Streubesitz	99,88%
Vorstand	Luis Maroto, acting CFO, Jackson Pek, Ana Doval delas Heras, Wolfgang Krips, Sylvain Roy, Francisco Pérez-Lozao Rüter, Decius Valmorbid...
Aufsichtsrat	William Connelly, Stephan Gemkow , Francesco Loredan, Luis Maroto Camino , Pilar García Ceballos-Zúñiga , Peter Kürpick , Xiaoqun...
Mitarbeiter	19 626
Umsatz	6141,70 Mil.

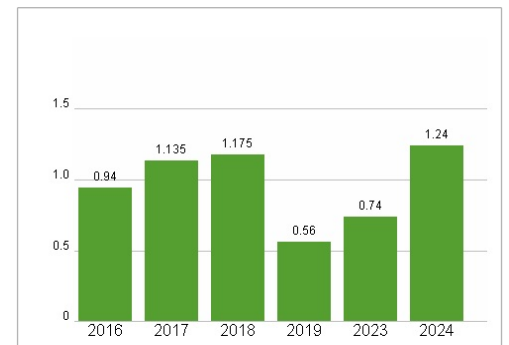


Wertentwicklung	1M	6M	1J
Performance	-1,97%	+14,80%	+22,78%
Volatilität	31,86	22,23	23,63
Volumen Ø (Stk./Tag)	544	395	284

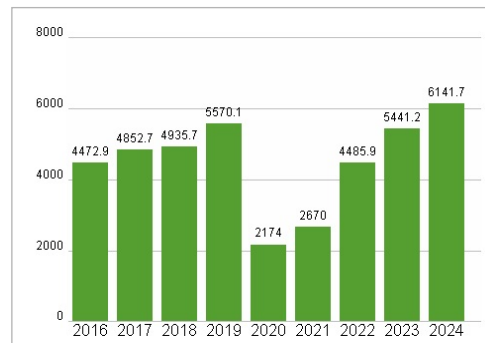
Aktuelles KGV



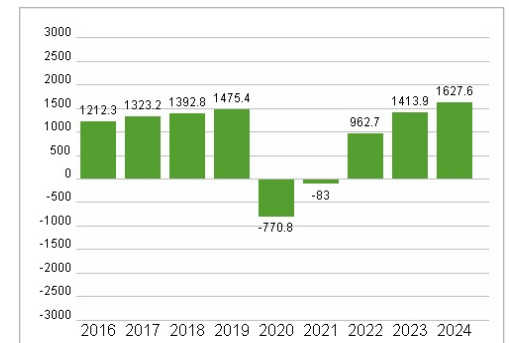
Dividende je Aktie (EUR)



Unternehmensumsatz (EUR)



EBIT (EUR)



Historische Daten: 2024 Erstellt: 12.03.2025 06:47

RISIKOHINWEIS: Die Informationen auf dieser Seite dienen ausschließlich zu Informationszwecken und sollten weder als Verkaufsangebot noch als Aufforderung zum Kauf des Wertpapiers oder einer Empfehlung zugunsten des Wertpapiers verstanden werden. Die baha GmbH und die BAWAG P.S.K. Bank für Arbeit und Wirtschaft und Österreichische Postsparkasse Aktiengesellschaft übernehmen trotz sorgfältigster Recherche keinerlei Haftung für die Richtigkeit der angegebenen Daten.

Factsheet erstellt von: www.baha.com