

GlobalFoundries

Börse: Berlin

ISIN: KYG393871085

Währung: EUR

Kurs: 40,34 EUR

Stand: 20.12.2024

GlobalFoundries (GF) is a top-tier semiconductor manufacturer with a global presence. They specialize in cutting-edge process technology solutions for high-growth markets, emphasizing innovation and performance. GF collaborates closely with customers, offering a unique blend of design, development, and fabrication services to bring innovative products to market. With a diverse workforce and manufacturing facilities on three continents.

Aktuelles KGV	32,80
Gewinn je Aktie	1,85
Letzte Dividende je Aktie	-
Aktuelle Dividendenrendite	-
Cash Flow je Aktie	3,85
Buchwert je Aktie	20,12
Akt. Marktkapitalisierung	33.451,20 Mil.
EBIT	1.129,00 Mil.
EBIT-Marge	15,27
Industrie	Technologie



Sektor	Hardware
Subsektor	-
Anschrift	Globalfoundries, Inc. 400 STONEBREAK ROAD EXTENSION MALTA, NY 12020 gf.com

Investor Relations	
IR-Telefon	
IR-Email	ir@gf.com

Hauptaktionäre	Ameriprise Financial Inc. (0.597224%), Marshall Wace LLP (0.353054%), BARCLAYS PLC (0.102376%), JP Morgan Chase & Co. (0.076426%)...
----------------	--

Streubesitz	-
-------------	---

Vorstand	John Hollister, Niels Anderskov, Kay Chai "KC" Ang, Saam Azar, Gregg Bartlett, Will Billings, Mike Cadigan, Juan Cordovez, Thibaud...
----------	---

Aufsichtsrat	Ahmed Yahia, Tim Breen, Ahmed Saeed Al Calily, Glenda Dorchak, David Kerko, Jack Lazar, Elissa Murphy, Martin L. Edelman, Carlos Obeid...
--------------	---

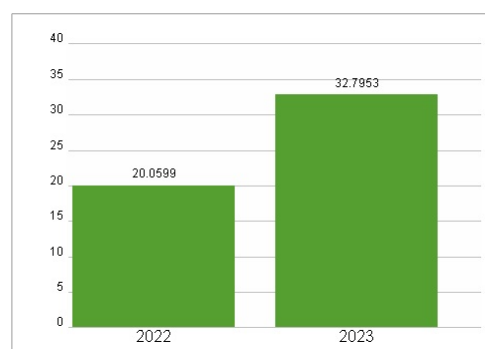
Mitarbeiter	12 000
-------------	--------

Umsatz	7392,00 Mil.
--------	--------------


Wertentwicklung

	1M	6M	1J
Performance	-1,69%	-16,30%	-26,47%
Volatilität	29,06	49,55	43,13
Volumen Ø (Stk./Tag)	00	12	07

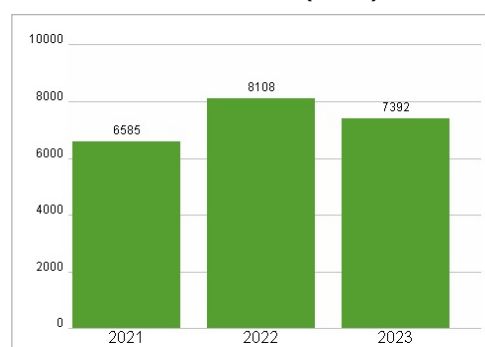
Aktuelles KGV



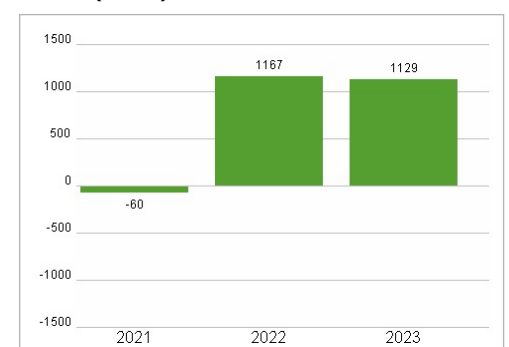
Dividende je Aktie (USD)



Unternehmensumsatz (USD)



EBIT (USD)



Historische Daten: 2023 Erstellt: 23.12.2024 09:23

RISIKOHINWEIS: Die Informationen auf dieser Seite dienen ausschließlich zu Informationszwecken und sollten weder als Verkaufsangebot noch als Aufforderung zum Kauf des Wertpapiers oder einer Empfehlung zugunsten des Wertpapiers verstanden werden. Die baha GmbH und die BAWAG P.S.K. Bank für Arbeit und Wirtschaft und Österreichische Postsparkasse Aktiengesellschaft übernehmen trotz sorgfältigster Recherche keinerlei Haftung für die Richtigkeit der angegebenen Daten.

Factsheet erstellt von: www.baha.com