

Brenntag SE

Börse: Nasdaq Other OTC ISIN: DE000A1DAHH0 Währung: USD Kurs: 63,29 USD Stand: 12.11.2024

Die Brenntag SE gehört zu den Weltmarktführern in der Chemiedistribution und erfüllt innerhalb des Konzerns eine Holdingfunktion. Ihr obliegt die Verantwortung für die strategische Ausrichtung der Gruppe, das Risikomanagement sowie die zentrale Finanzierung. Operativ fungiert Brenntag als Bindeglied zwischen Chemieproduzenten und der weiterverarbeitenden Industrie. Zum Kerngeschäft gehören weltweite Business-to-Business-Lösungen für Industrie- und Spezialchemikalien. Das Unternehmen bezieht von seinen Lieferanten große Mengen an Chemikalien, die kommissioniert und in bedarfsgerechten Größen weltweiten Kunden angeboten werden. Hinzu kommen Mehrwertleistungen wie Just-in-time-Lieferung, Mischungen & Formulierungen, Neuverpackungen, Bestandsverwaltung und technische Serviceleistungen. Der Kundenstamm besteht aus Unternehmen in den Branchen Beschichtungen, Nahrungsmittel, Öl & Gas, Pharma, Körperpflege und Trinkwasseraufbereitung.

Aktuelles KGV	17,59
Gewinn je Aktie	4,73
Letzte Dividende je Aktie	2,10
Aktuelle Dividendenrendite	2,52
Cash Flow je Aktie	11,01
Buchwert je Aktie	28,49
Akt. Marktkapitalisierung	12.574,54 Mil.
EBIT	1122,70 Mil.
EBIT-Marge	6,68

Industrie
Sektor: Diversifizierte Industrieunternehmen
Subsektor: Diversifizierte Industrieunternehmen
Anschrift: Brenntag SE, Messeallee 11, D-45131 Essen, www.brenntag.com

Investor Relations: Diana Alester
IR-Telefon: +49-201-6496-1141
IR-Email: IR@brenntag.de

Hauptaktionäre: Kühne Holding AG (10.7%), Flossabch von Storch AG (5.68%), Wellington Management Group LLP (5.35%), Capital Research and Management...

Streubesitz: 56,86%

Vorstand: Dr. Kristin Neumann, Ewout van Jarwaarde, Michael Friede

Aufsichtsrat: Richard Ridinger, Stefanie Berlinger, Ulrich M. Harnacke, Wijnand P. Donkers, Sujatha Chandrasekaran, Dr. Andreas Rittstieg

Mitarbeiter: 17 709

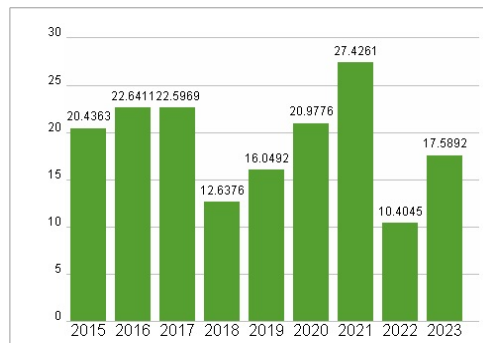
Umsatz: 16815,00 Mil.



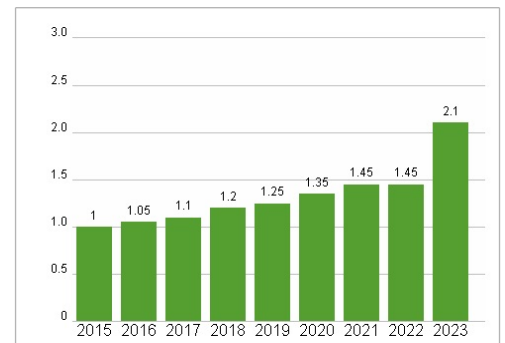
Wertentwicklung

	1M	6M	1J
Performance	-7,93%	-22,68%	-23,44%
Volatilität	18,39	25,13	23,95
Volumen Ø (Stk./Tag)	06	100	247

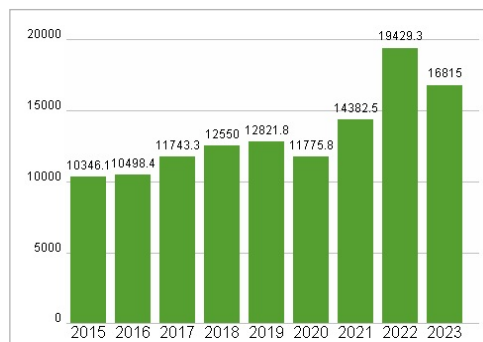
Aktuelles KGV



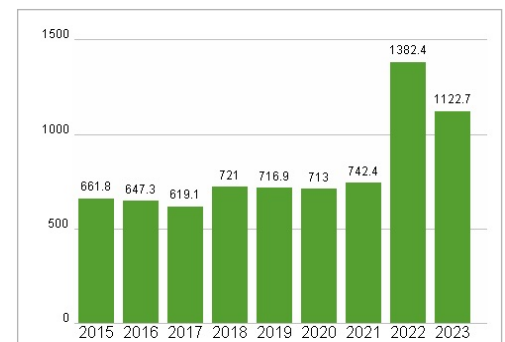
Dividende je Aktie (EUR)



Unternehmensumsatz (EUR)



EBIT (EUR)



Historische Daten: 2023 Erstellt: 22.11.2024 02:56

RISIKOHINWEISE: Die Informationen auf dieser Seite dienen ausschließlich zu Informationszwecken und sollten weder als Verkaufsangebot noch als Aufforderung zum Kauf des Wertpapiers oder einer Empfehlung zugunsten des Wertpapiers verstanden werden. Die baha GmbH und die BAWAG P.S.K. Bank für Arbeit und Wirtschaft und Österreichische Postsparkasse Aktiengesellschaft übernehmen trotz sorgfältigster Recherche keinerlei Haftung für die Richtigkeit der angegebenen Daten.

Factsheet erstellt von: www.baha.com