

# NEMETSCHKEK SE O.N.

Börse: TradeGate

ISIN: DE0006452907

Währung: EUR

Kurs: 109,50 EUR

Stand: 21.01.2025

Die Nemetschek SE ist einer der führenden Anbieter Europas von Software für Architektur und Bau. Das Unternehmen entwickelt, produziert und vertreibt Softwarelösungen, die in allen Phasen und Bereichen innerhalb der Bauindustrie einsetzbar sind. Die grafischen, analytischen und kaufmännischen Lösungen decken einen Großteil der gesamten Wertschöpfungskette am Bau ab – von der Planung und Visualisierung eines Gebäudes über den eigentlichen Bauprozess bis hin zur Nutzung. Im Mittelpunkt steht der Einsatz von offenen Standards (Open BIM). Zum Portfolio gehören zudem digitale Lösungen für Visualisierung, 3D-Modellierung und Animation. Die innovativen Produkte der 16 Marken der Nemetschek Group in den vier kundenorientierten Segmenten werden weltweit von rund sechs Millionen Nutzern eingesetzt.

Aktuelles KGV	56,22
Gewinn je Aktie	1,40
Letzte Dividende je Aktie	0,48
Aktuelle Dividendenrendite	0,61
Cash Flow je Aktie	2,19
Buchwert je Aktie	6,46
Akt. Marktkapitalisierung	9.066,75 Mil.
EBIT	199,50 Mil.
EBIT-Marge	23,43
Industrie	Technologie
Sektor	Software



Subsektor	-
Anschrift	Nemetschek SE Konrad-Zuse-Platz 1 D-81829 München www.nemetschek.com/
Investor Relations	Stefanie Zimmermann
IR-Telefon	+49-89-540459-250
IR-Email	investorrelations@nemetschek.com

Hauptaktionäre	Foundations Prof. Nemetschek (38.9%), Family Nemetschek (5.4%), Nemetschek Foundation (4%), Prof. Georg Nemetschek (2.6%)
Streubesitz	49,00%

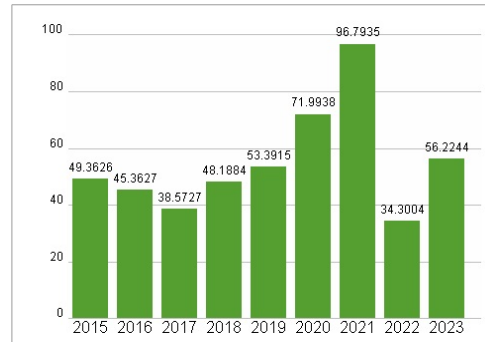
Vorstand	Louise Öfverström, Jon Elliott, Viktor Várkonyi
----------	---

Aufsichtsrat	Kurt Dobitsch, Patricia Geibel-Conrad, Bill Krouch, Christine Schoneweis, Prof. Dr. Andreas Soffing, Dr. Gernot Strube
Mitarbeiter	3 429
Umsatz	851,56 Mil.

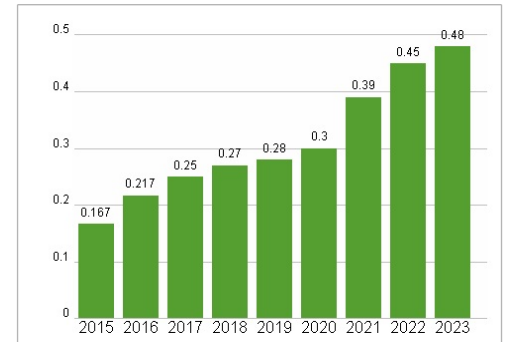
Historische Daten:	2023
Erstellt:	22.01.2025 10:53

Wertentwicklung	1M	6M	1J
Performance	+19,74%	+24,26%	+30,51%
Volatilität	39,59	28,86	30,51
Volumen Ø (Stk./Tag)	4 026	2 929	3 512

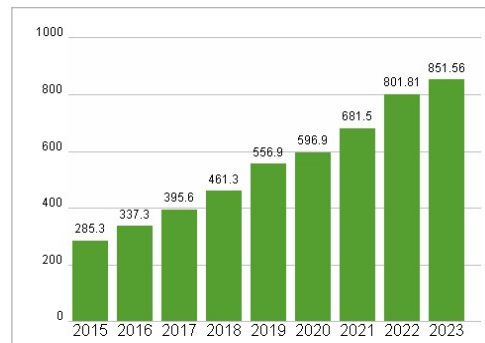
## Aktuelles KGV



## Dividende je Aktie (EUR)



## Unternehmensumsatz (EUR)



## EBIT (EUR)

