

# ENTAIN PLC EO-,01

Börse: Frankfurt    ISIN: IM00B5VQMV65    Währung: EUR    Kurs: 8,97 EUR    Stand: 21.11.2024

Entain plc ist ein multinationaler Sportwetten- und Glücksspielkonzern, der über Online- und Einzelhandelskanäle tätig ist. Zu den Sportmarken gehören bet.pt, bwin, Coral, Crystalbet, Eurobet, Ladbrokes, Neds und Sportingbet; zu den Glücksspielmarken gehören CasinoClub, Foxy Bingo, Gala, Gioco Digitale, partypoker und PartyCasino.

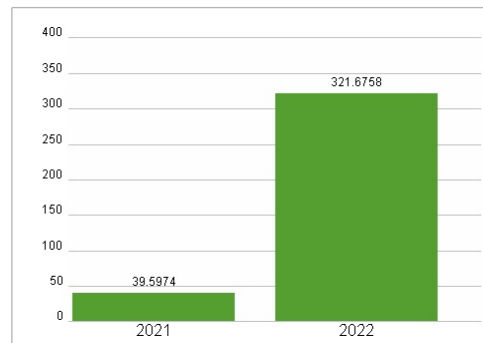
|                            |  |
|----------------------------|--|
| Aktuelles KGV              | -  |
| Gewinn je Aktie            | -1,45  |
| Letzte Dividende je Aktie  | 0,18   |
| Aktuelle Dividendenrendite | 1,79   |
| Cash Flow je Aktie         | 0,70   |
| Buchwert je Aktie          | 3,55   |
| Akt. Marktkapitalisierung  | 6.349,67 Mil.  |
| EBIT                       | -644,70 Mil.   |
| EBIT-Marge                 | -13,52   |
| Industrie                  | Konsumgüter  |
| Sektor                     | Unterhaltung und Freizeit  |
| Subsektor                  | Unterhaltung   |
| Anschrift                  | Entain PLC<br>32 Athol Street, Douglas<br>IM1 1JB, Isle of Man<br>entaingroup.com  |
| Investor Relations         |  |
| IR-Telefon                 | +44 3502 007 8700  |
| IR-Email                   | Investors@entaingroup.com  |
| Hauptaktionäre             | The Capital Group Companies (14.81%), Dodge & Cox (9.99%), BlackRock Inc. (5.59%), Janus Henderson Group plc (5.04%)                       |
| Streubesitz                | -  |
| Vorstand                   | Rob Wood   |
| Aufsichtsrat               | Stella David, Rob Wood, Pierre Bouchut, Virginia McDowell, David Satz, Rahul Welde, Ronald J. Kramer, Helen Ashton, Amanda Brown, Ricky... |
| Mitarbeiter                | -  |
| Umsatz                     | 4769,60 Mil.   |



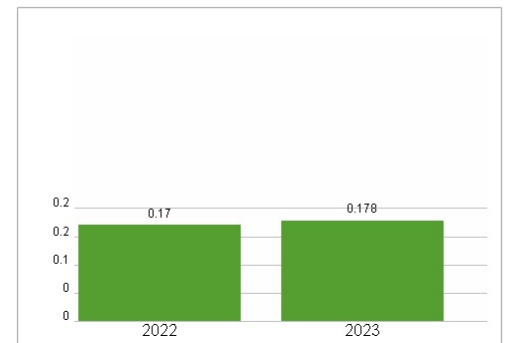
## Wertentwicklung

|                      | 1M     | 6M     | 1J      |
|----------------------|--------|--------|---------|
| Performance          | +2,59% | +3,14% | -12,51% |
| Volatilität          | 38,50  | 53,26  | 47,03   |
| Volumen Ø (Stk./Tag) | 84     | 87     | 110     |

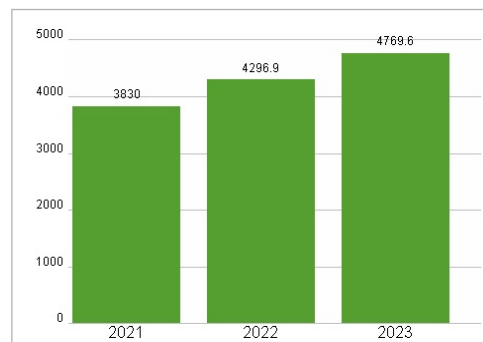
## Aktuelles KGV



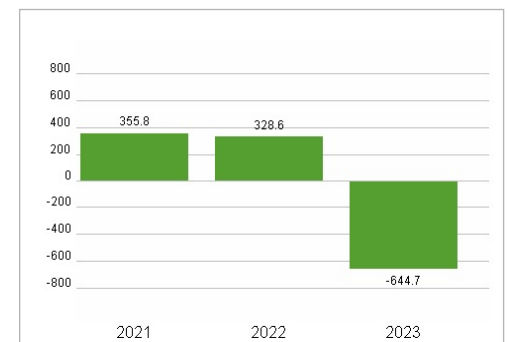
## Dividende je Aktie (GBP)



## Unternehmensumsatz (GBP)



## EBIT (GBP)



Historische Daten: 2023    Erstellt: 22.11.2024 21:43