

JD SPORTS FASH. LS -,0005

Börse: Düsseldorf

ISIN: GB00BM8Q5M07

Währung: EUR

Kurs: 1,17 EUR

Stand: 21.11.2024

JD Sports Fashion Plc ist einer der größten Einzelhändler von Sport- und Freizeitkleidung. Die Gruppe verfügt über mehr als 770 Filialen, in denen Sportmode sowie Outdoor-Artikel bekannter Labels wie Nike, adidas oder The North Face, aber auch Eigenmarken wie McKenzie oder Carbrini verkauft werden.

| | |
|----------------------------|---------------|
| Aktuelles KGV | 10,87 |
| Gewinn je Aktie | 0,10 |
| Letzte Dividende je Aktie | 0,01 |
| Aktuelle Dividendenrendite | 0,80 |
| Cash Flow je Aktie | 0,22 |
| Buchwert je Aktie | 0,47 |
| Akt. Marktkapitalisierung | 5.856,90 Mil. |
| EBIT | 927,20 Mil. |
| EBIT-Marge | 8,80 |

| | |
|-----------|---|
| Industrie | Konsumgüter |
| Sektor | Textil |
| Subsektor | Bekleidung/Stoffe |
| Anschrift | JD Sports Fashion Plc Hollinsbrook Way, Pilsworth, Bury UK-Lancashire BL9 8RR www.jdsports.co.uk |

| | |
|--------------------|------------------------------|
| Investor Relations | |
| IR-Telefon | |
| IR-Email | investor.relations@jdplc.com |

| | |
|----------------|--|
| Hauptaktionäre | Pentland Group Ltd. (51.6%), Fidelity Management & Research Co. LLC (5.85%), BlackRock Investment Management (UK) Ltd. (4.57%) |
|----------------|--|

Streubesitz -

| | |
|----------|---------------|
| Vorstand | Dominic Platt |
|----------|---------------|

| | |
|--------------|--|
| Aufsichtsrat | Andrew Higginson, Kath Smith, Bert Hoyt, Andy Long, Helen Ashton, Ian Dyson, Prama Bhatt, Régis Schultz, Dominic Platt, Suzi Williams... |
|--------------|--|

Mitarbeiter 81 866

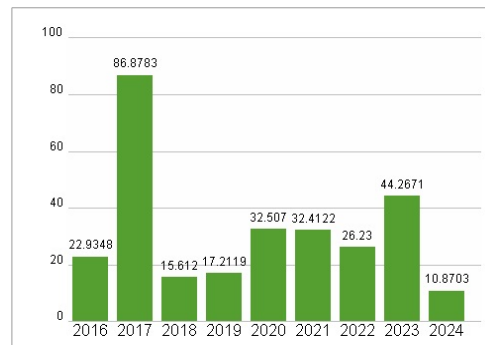
Umsatz 10542,00 Mil.



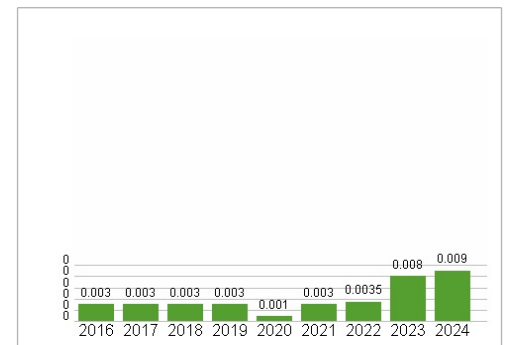
Wertentwicklung

| | 1M | 6M | 1J |
|----------------------|---------|---------|---------|
| Performance | -30,25% | -19,29% | -34,30% |
| Volatilität | 49,55 | 47,10 | 48,91 |
| Volumen Ø (Stk./Tag) | 72 | 20 | 22 |

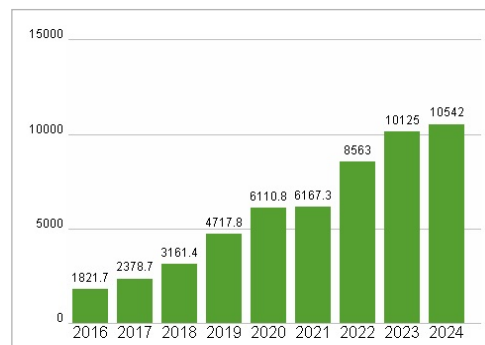
Aktuelles KGV



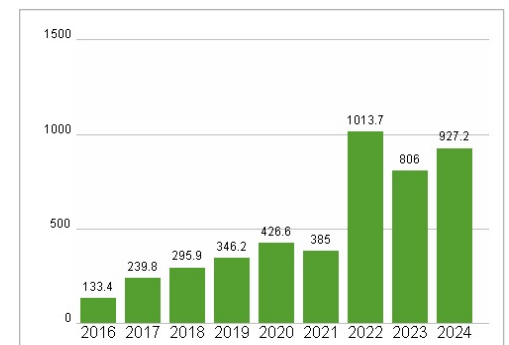
Dividende je Aktie (GBP)



Unternehmensumsatz (GBP)



EBIT (GBP)



Historische Daten: 2024

Erstellt: 23.11.2024 02:00

RISIKOHINWEISE: Die Informationen auf dieser Seite dienen ausschließlich zu Informationszwecken und sollten weder als Verkaufsangebot noch als Aufforderung zum Kauf des Wertpapiers oder einer Empfehlung zugunsten des Wertpapiers verstanden werden. Die baha GmbH und die BAWAG P.S.K. Bank für Arbeit und Wirtschaft und Österreichische Postsparkasse Aktiengesellschaft übernehmen trotz sorgfältigster Recherche keinerlei Haftung für die Richtigkeit der angegebenen Daten.

Factsheet erstellt von: www.baha.com