

# JD SPORTS FASH. LS -,0005

Börse: Baader Bank (Baadex)    ISIN: GB00BM8Q5M07    Währung: EUR    Kurs: 0,77 EUR    Stand: 03.04.2025

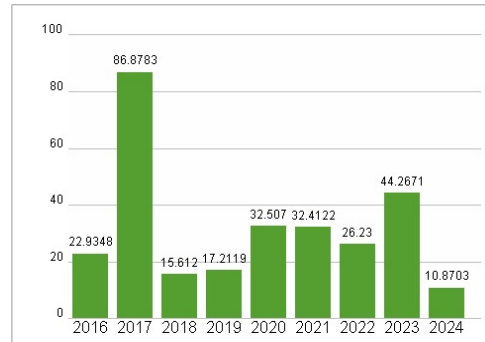
JD Sports Fashion Plc ist einer der größten Einzelhändler von Sport- und Freizeitkleidung. Die Gruppe verfügt über mehr als 770 Filialen, in denen Sportmode sowie Outdoor-Artikel bekannter Labels wie Nike, adidas oder The North Face, aber auch Eigenmarken wie McKenzie oder Carbrini verkauft werden.

|                            |   |
|----------------------------|---|
| Aktuelles KGV              | 10,87   |
| Gewinn je Aktie            | 0,10  |
| Letzte Dividende je Aktie  | 0,01  |
| Aktuelle Dividendenrendite | 0,80  |
| Cash Flow je Aktie         | 0,22  |
| Buchwert je Aktie          | 0,47  |
| Akt. Marktkapitalisierung  | 5.856,90 Mil.   |
| EBIT                       | 927,20 Mil.   |
| EBIT-Marge                 | 8,80  |
| Industrie                  | Konsumgüter   |
| Sektor                     | Textil  |
| Subsektor                  | Bekleidung/Stoffe   |
| Anschrift                  | JD Sports Fashion Plc<br>Hollinsbrook Way, Pilsworth, Bury<br>UK-Lancashire BL9 8RR<br>www.jdsports.co.uk                                   |
| Investor Relations         |   |
| IR-Telefon                 |   |
| IR-Email                   | investor.relations@jdplc.com  |
| Hauptaktionäre             | Pentland Group Ltd. (51.6%), Fidelity Management & Research Co. LLC (5.85%), BlackRock Investment Management (UK) Ltd. (4.57%)              |
| Streubesitz                | -   |
| Vorstand                   | Dominic Platt   |
| Aufsichtsrat               | Andrew Higginson, Régis Schultz, Dominic Platt, Kath Smith, Helen Ashton, Bert Hoyt, Andy Long, Ian Dyson, Angela Luger, Darren Shapland... |
| Mitarbeiter                | 81 866  |
| Umsatz                     | 10542,00 Mil.   |

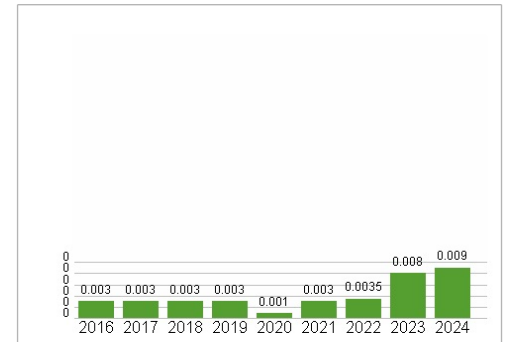


| Wertentwicklung      | 1M      | 6M      | 1J      |
|----------------------|---------|---------|---------|
| Performance          | -16,13% | -52,73% | -47,65% |
| Volatilität          | 50,19   | 43,53   | 44,79   |
| Volumen Ø (Stk./Tag) | 00      | 00      | 00      |

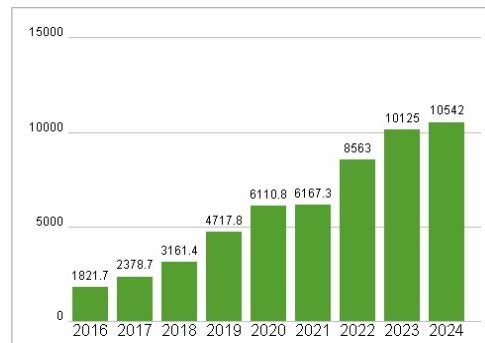
## Aktuelles KGV



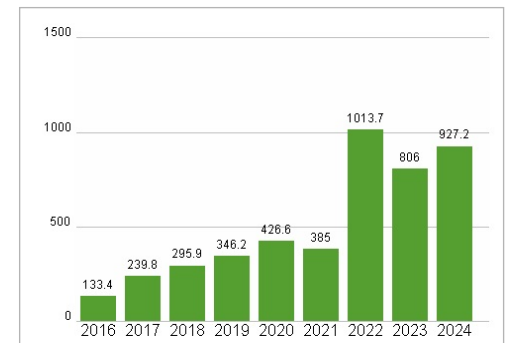
## Dividende je Aktie (GBP)



## Unternehmensumsatz (GBP)



## EBIT (GBP)



Historische Daten: 2024    Erstellt: 05.04.2025 00:45

RISIKOHINWEISE: Die Informationen auf dieser Seite dienen ausschließlich zu Informationszwecken und sollten weder als Verkaufsangebot noch als Aufforderung zum Kauf des Wertpapiers oder einer Empfehlung zugunsten des Wertpapiers verstanden werden. Die baha GmbH und die BAWAG P.S.K. Bank für Arbeit und Wirtschaft und Österreichische Postsparkasse Aktiengesellschaft übernehmen trotz sorgfältigster Recherche keinerlei Haftung für die Richtigkeit der angegebenen Daten.

Factsheet erstellt von: www.baha.com