

# DAIMLER TRUCK HLDG NA ON

Börse: Xetra

ISIN: DE000DTR0CK8

Währung: EUR

Kurs: 36,02 EUR

Stand: 20.11.2024

Die Daimler Truck Holding AG ist einer der weltweit größten Nutzfahrzeug-Hersteller, mit über 40 Produktionsstätten rund um den Globus. Der Konzern bietet leichte, mittelschwere und schwere Lkw, Stadtbusse und Überlandbusse, Reisebusse sowie Busfahrgestelle an. Die Nutzfahrzeuge werden unter den Marken BharatBenz, Freightliner, FUSO, Mercedes-Benz, Setra, Thomas Built Buses und Western Star vertrieben. Auch maßgeschneiderte Finanzdienstleistungen sind Teil des Portfolios. Nach dem Spin-off von der Daimler AG ging die Daimler Truck Holding AG als eigenständiges Unternehmen im Dezember 2021 an die Börse.

Aktuelles KGV	7,26
Gewinn je Aktie	4,69
Letzte Dividende je Aktie	1,90
Aktuelle Dividendenrendite	5,59
Cash Flow je Aktie	0,48
Buchwert je Aktie	26,83
Akt. Marktkapitalisierung	27.395,73 Mil.
EBIT	5183,00 Mil.
EBIT-Marge	9,27

Industrie Konsumgüter

Sektor Automobil und Zulieferer

Subsektor Autoproduzenten

Anschrift  
Daimler Truck Holding AG  
Fasanenweg 10  
D-70771 Leinfelden-Echterdingen  
<https://www.daimlertruck.com/de/>

Investor Relations Christian Herrmann

IR-Telefon

IR-Email  
[ir@daimlertruck.com](mailto:ir@daimlertruck.com)

Hauptaktionäre  
institutional investors (45.02%), Mercedes-Benz Group AG (30.01%), Retail investors (15%), Mercedes-Benz Pension Trust e.V. (4.99%), Kuwait...

Streubesitz -

Vorstand  
Jochen Goetz, Dr. Andreas Gorbach, John O'Leary, Jürgen Hartwig, Karin Rädström, Karl Deppen, Stephan Unger

Aufsichtsrat  
Joe Kaeser, Michael Brecht, Michael Brosnan, Bruno Buschbacher, Jacques Esculier, Akihiro Eto, Laura Ipsen, Renata Jungo Brüngger...

Mitarbeiter 104 416

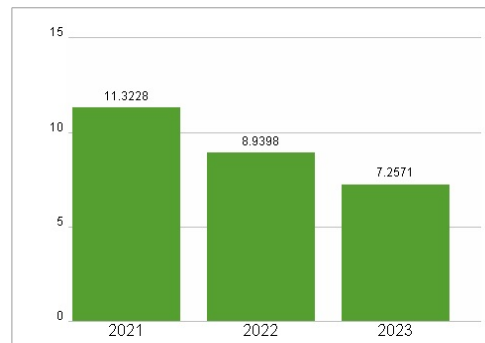
Umsatz 55890,00 Mil.



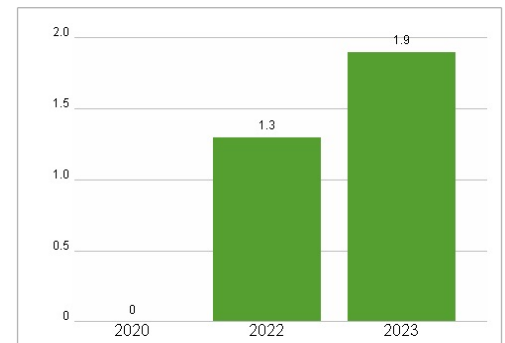
## Wertentwicklung

	1M	6M	1J
Performance	-3,98%	-7,83%	+22,99%
Volatilität	28,35	27,88	30,79
Volumen Ø (Stk./Tag)	336 201	246 587	324 588

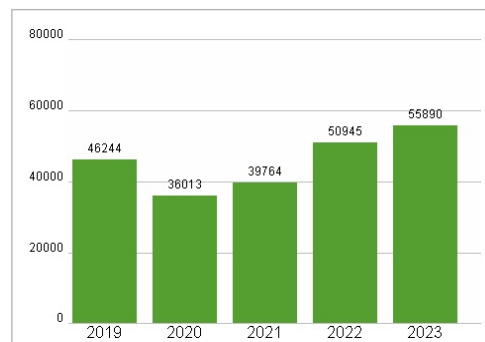
## Aktuelles KGV



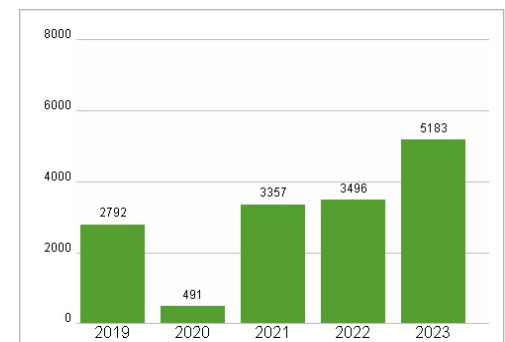
## Dividende je Aktie (EUR)



## Unternehmensumsatz (EUR)



## EBIT (EUR)



Historische Daten: 2023

Erstellt: 21.11.2024 22:25

**RISIKOHINWEISE:** Die Informationen auf dieser Seite dienen ausschließlich zu Informationszwecken und sollten weder als Verkaufsangebot noch als Aufforderung zum Kauf des Wertpapiers oder einer Empfehlung zugunsten des Wertpapiers verstanden werden. Die baha GmbH und die BAWAG P.S.K. Bank für Arbeit und Wirtschaft und Österreichische Postsparkasse Aktiengesellschaft übernehmen trotz sorgfältigster Recherche keinerlei Haftung für die Richtigkeit der angegebenen Daten.

Factsheet erstellt von: [www.baha.com](http://www.baha.com)