

ABBOTT LABS

Börse: TradeGate

ISIN: US0028241000

Währung: EUR

Kurs: 95,84 EUR

Stand: 17.07.2024

Abbott Laboratories ist ein führendes Unternehmen, das auf dem Sektor der Gesundheitsfürsorge tätig ist. Als führender Hersteller von von Pharmazie- und Nahrungsergänzungsprodukten sowie von Klinik- und Laborbedarf entdeckt, erforscht, produziert und vermarktet die Gesellschaft Produkte und Dienstleistungen, die den gesamten Gesundheitsbereich, angefangen bei der Prävention und Diagnose bis hin zur Behandlung, abdecken.

Aktuelles KGV	33,37
Gewinn je Aktie	3,30
Letzte Dividende je Aktie	2,08
Aktuelle Dividendenrendite	1,89
Cash Flow je Aktie	4,18
Buchwert je Aktie	22,38
Akt. Marktkapitalisierung	190.991,73 Mil.
EBIT	6478,00 Mil.
EBIT-Marge	16,15

Industrie	Gesundheitswesen
Sektor	Medizintechnische Produkte
Subsektor	Hochentwickelte medizinische Geräte
Anschrift	Abbott Laboratories 100 Abbott Park Road Abbott Park Illinois, Chicago 60064-3500, USA www.abbott.com

Investor Relations	Scott Leinenweber
IR-Telefon	+1-224-667-8945
IR-Email	

Hauptaktionäre	Vanguard Group, Inc. (8.95%), Blackrock Inc. (7.8%), Capital Research Global Investors (4.39%), State Street Corporation (4.22%), Capital...
----------------	----------------------------------------------------------------------------------------------------------------------------------------------

Streubesitz	87,10%
-------------	--------

Vorstand	Robert E. Funck, Jr., Hubert L. Allen, John M. Capek, Lisa D. Earnhardt, John F. Ginascol, Joseph Manning, Mary K. Moreland, Andrea...
----------	----------------------------------------------------------------------------------------------------------------------------------------

Aufsichtsrat	Robert B. Ford, Daniel J. Starks, Darren W. McDew, Dr. Sally E. Blount, John G. Stratton, Michael F. Roman, Michelle A. Kumbier, Nancy...
--------------	-------------------------------------------------------------------------------------------------------------------------------------------

Mitarbeiter	-
-------------	---

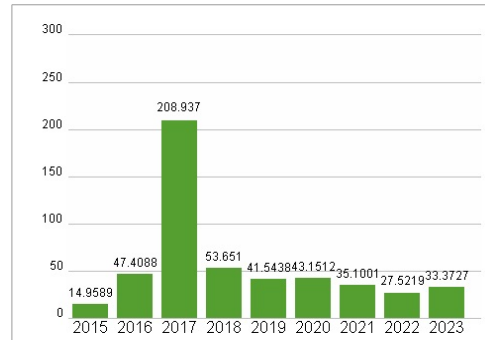
Umsatz	40109,00 Mil.
--------	---------------



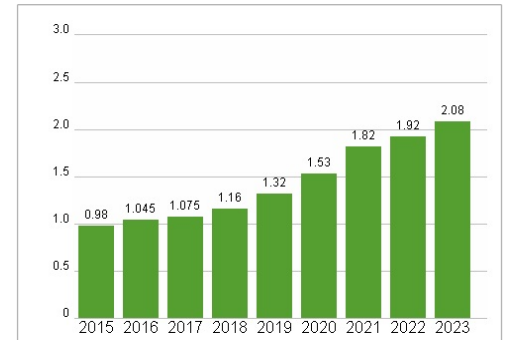
Wertentwicklung

	1M	6M	1J
Performance	-4,46%	-12,18%	-3,76%
Volatilität	21,12	18,06	18,59
Volumen Ø (Stk./Tag)	1 730	1 958	1 841

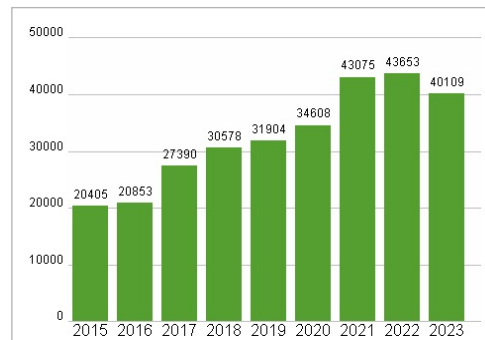
Aktuelles KGV



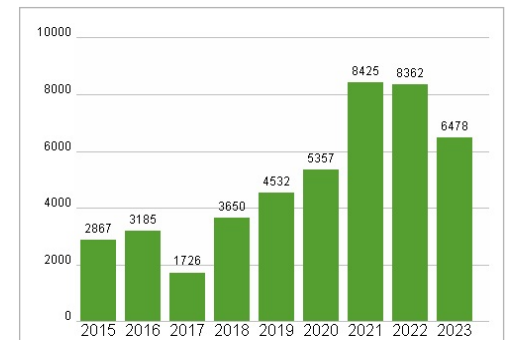
Dividende je Aktie (USD)



Unternehmensumsatz (USD)



EBIT (USD)



Historische Daten: 2023

Erstellt: 19.07.2024 06:18

RISIKOHINWEIS: Die Informationen auf dieser Seite dienen ausschließlich zu Informationszwecken und sollten weder als Verkaufsangebot noch als Aufforderung zum Kauf des Wertpapiers oder einer Empfehlung zugunsten des Wertpapiers verstanden werden. Die baha GmbH und die BAWAG P.S.K. Bank für Arbeit und Wirtschaft und Österreichische Postsparkasse Aktiengesellschaft übernehmen trotz sorgfältigster Recherche keinerlei Haftung für die Richtigkeit der angegebenen Daten.

Factsheet erstellt von: www.baha.com