

# DAIMLER TRUCK HLDG NA ON

Börse: gettex

ISIN: DE000DTR0CK8

Währung: EUR

Kurs: 37,32 EUR

Stand: 11.07.2024

Die Daimler Truck Holding AG ist einer der weltweit größten Nutzfahrzeug-Hersteller, mit über 40 Produktionsstätten rund um den Globus. Der Konzern bietet leichte, mittelschwere und schwere Lkw, Stadtbusse und Überlandbusse, Reisebusse sowie Busfahrgestelle an. Die Nutzfahrzeuge werden unter den Marken BharatBenz, Freightliner, FUSO, Mercedes-Benz, Setra, Thomas Built Buses und Western Star vertrieben. Auch maßgeschneiderte Finanzdienstleistungen sind Teil des Portfolios. Nach dem Spin-off von der Daimler AG ging die Daimler Truck Holding AG als eigenständiges Unternehmen im Dezember 2021 an die Börse.

Aktuelles KGV	7,26
Gewinn je Aktie	4,69
Letzte Dividende je Aktie	1,90
Aktuelle Dividendenrendite	5,59
Cash Flow je Aktie	0,48
Buchwert je Aktie	26,83
Akt. Marktkapitalisierung	27.395,73 Mil.
EBIT	5183,00 Mil.
EBIT-Marge	9,27

Industrie	Konsumgüter
Sektor	Automobil und Zulieferer
Subsektor	Autoproduzenten
Anschrift	Daimler Truck Holding AG Fasanenweg 10 D-70771 Leinfelden-Echterdingen <a href="https://www.daimlertruck.com/de/">https://www.daimlertruck.com/de/</a>

Investor Relations	Christian Herrmann
IR-Telefon	
IR-Email	<a href="mailto:ir@daimlertruck.com">ir@daimlertruck.com</a>

Hauptaktionäre	institutional investors (45.02%), Mercedes-Benz Group AG (30.01%), Retail investors (15%), Mercedes-Benz Pension Trust e.V. (4.99%), Kuwait...
----------------	--

Streubesitz -

Vorstand	Jochen Goetz, Dr. Andreas Gorbach, John O'Leary, Jürgen Hartwig, Karin Rädström, Karl Deppen, Stephan Unger
----------	---

Aufsichtsrat	Joe Kaeser, Michael Brecht, Michael Brosnan, Bruno Buschbacher, Jacques Esculier, Akihiro Eto, Laura Ipsen, Renata Jungo Brüngger,...
--------------	---

Mitarbeiter 104 416

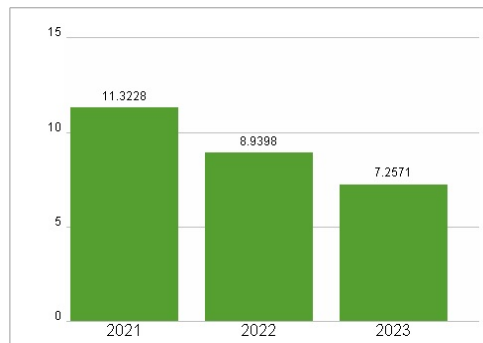
Umsatz 55890,00 Mil.



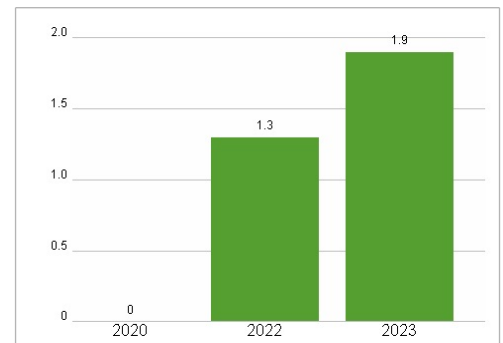
## Wertentwicklung

	1M	6M	1J
Performance	+1,90%	+17,91%	+16,05%
Volatilität	20,05	30,41	25,23
Volumen Ø (Stk./Tag)	18 761	22 264	22 681

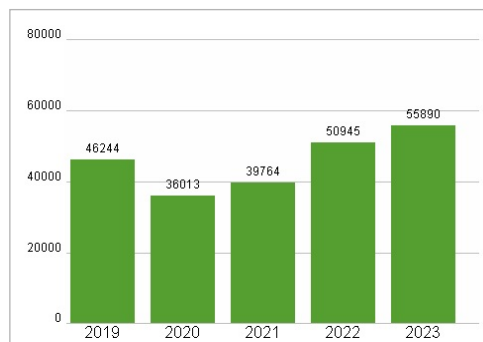
## Aktuelles KGV



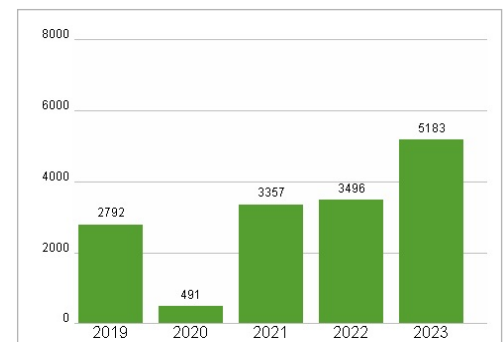
## Dividende je Aktie (EUR)



## Unternehmensumsatz (EUR)



## EBIT (EUR)



Historische Daten: 2023

Erstellt: 14.07.2024 02:53

RISIKOHINWEISE: Die Informationen auf dieser Seite dienen ausschließlich zu Informationszwecken und sollten weder als Verkaufsangebot noch als Aufforderung zum Kauf des Wertpapiers oder einer Empfehlung zugunsten des Wertpapiers verstanden werden. Die baha GmbH und die BAWAG P.S.K. Bank für Arbeit und Wirtschaft und Österreichische Postsparkasse Aktiengesellschaft übernehmen trotz sorgfältigster Recherche keinerlei Haftung für die Richtigkeit der angegebenen Daten.

Factsheet erstellt von: [www.baha.com](http://www.baha.com)