

MICRON TECHN. INC. DL-,10

Börse: TradeGate

ISIN: US5951121038

Währung: EUR

Kurs: 97,80 EUR

Stand: 21.11.2024

Micron Technology ist ein globaler Hersteller und Vertreiber von Halbleiter-Bauelementen, dazu gehören vor allem NAND Flash-, DRAM- und NOR-Flash-Speicher und andere Speichertechnologien, Verpackungslösungen und Halbleiter-Systeme für den Einsatz in Computer-, Verbraucher-, Netzwerk-, Automobil- und Industrieprodukten. Darüber hinaus fertigt das Unternehmen Halbleiterbauelemente für CMOS-Bildsensoren und andere Halbleiterprodukte. Die gefertigten Artikel werden durch internen Vertrieb, unabhängige Handelsvertreter und Händler vor allem an Original Equipment Manufacturers ("OEMs") und Einzelhändler weltweit vertrieben.

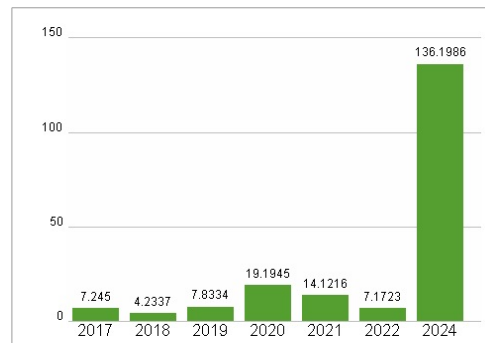
| | |
|----------------------------|---|
| Aktuelles KGV | 136,20 |
| Gewinn je Aktie | 0,70 |
| Letzte Dividende je Aktie | 0,46 |
| Aktuelle Dividendenrendite | 0,48 |
| Cash Flow je Aktie | 7,67 |
| Buchwert je Aktie | 40,70 |
| Akt. Marktkapitalisierung | 105.962,54 Mil. |
| EBIT | 1304,00 Mil. |
| EBIT-Marge | 5,19 |
| Industrie | Technologie |
| Sektor | Hardware |
| Subsektor | Halbleiter |
| Anschrift | Micron Technology Inc. 8000 S. Federal Way Boise, Idaho 83707-0006, USA www.micron.com |
| Investor Relations | |
| IR-Telefon | +1-208-363-4465 |
| IR-Email | investorrelations@micron.com |
| Hauptaktionäre | Vanguard Group Inc (8.72%),Blackrock Inc. (8.14%),State Street Corporation (4.16%),FMR, LLC (3.49%),Primecap Management Company (3... |
| Streubesitz | 84,70% |
| Vorstand | Robert E. Switz, Mark J. Murphy, April Arnzen, Manish Bhatia, Mike Bokan, Scott DeBoer, Sumit Sadana, Michael Ray |
| Aufsichtsrat | Linnie Haynesworth, Lynn Dugle, Mary Pat McCarthy, MaryAnn Wright, Richard M. Beyer, Sanjay Mehrotra, Steve Gomo, Robert Swan |
| Mitarbeiter | - |
| Umsatz | 25111,00 Mil. |



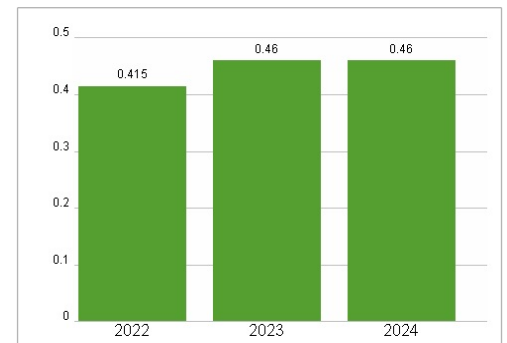
Wertentwicklung

| | 1M | 6M | 1J |
|----------------------|--------|---------|---------|
| Performance | -1,26% | -15,22% | +39,41% |
| Volatilität | 48,14 | 52,93 | 47,58 |
| Volumen Ø (Stk./Tag) | 19 902 | 23 495 | 17 723 |

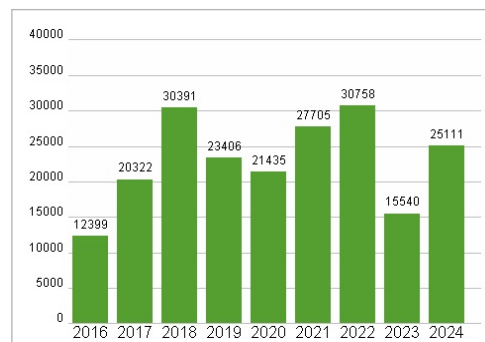
Aktuelles KGV



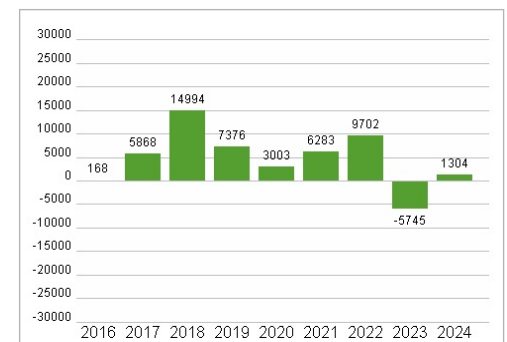
Dividende je Aktie (USD)



Unternehmensumsatz (USD)



EBIT (USD)



Historische Daten: 2024

Erstellt: 22.11.2024 14:43

RISIKOHINWEISE: Die Informationen auf dieser Seite dienen ausschließlich zu Informationszwecken und sollten weder als Verkaufsangebot noch als Aufforderung zum Kauf des Wertpapiers oder einer Empfehlung zugunsten des Wertpapiers verstanden werden. Die baha GmbH und die BAWAG P.S.K. Bank für Arbeit und Wirtschaft und Österreichische Postsparkasse Aktiengesellschaft übernehmen trotz sorgfältigster Recherche keinerlei Haftung für die Richtigkeit der angegebenen Daten.

Factsheet erstellt von: www.baha.com