

FRESNILLO PLC DL -,50

Börse: Hannover

ISIN: GB00B2QPKJ12

Währung: EUR

Kurs: - EUR

Stand: 01.01.0001

Fresnillo PLC ist ein Bergbauunternehmen, das in der Förderung von Silber und Gold tätig ist. Die Gesellschaft produziert Silber und Gold aus Blei- und Zinkkonzentraten in Mexiko mit den Minen Fresnillo, Saucito, Cienega (einschliesslich San Ramon), Herradura, Soledad-Dipolos und Noche Buena. Darüber hinaus besitzt der Konzern weitere aussichtsreiche Entwicklungsprojekte und Schürfrechte in Mexiko. Fresnillo PLC ist einer der grössten Silberproduzenten weltweit und einer der grössten Goldproduzenten Mexikos. Hauptaktionär der Gesellschaft ist die Penoles Group mit über 70 % Anteilen am Aktienkapital. Der Hauptsitz der Fresnillo PLC ist in London, UK, die Konzernzentrale in Mexiko City, Mexiko.

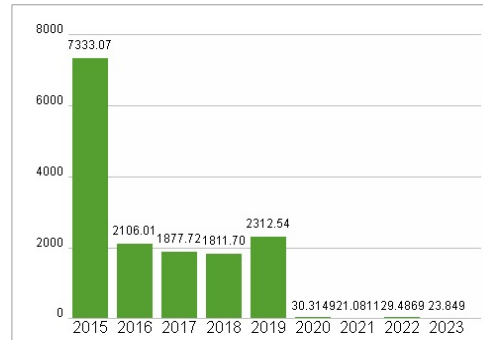
| | |
|----------------------------|---|
| Aktuelles KGV | 23,85 |
| Gewinn je Aktie | 0,32 |
| Letzte Dividende je Aktie | 0,56 |
| Aktuelle Dividendenrendite | 7,40 |
| Cash Flow je Aktie | 0,58 |
| Buchwert je Aktie | 5,12 |
| Akt. Marktkapitalisierung | 5.578,28 Mil. |
| EBIT | 142,50 Mil. |
| EBIT-Marge | 5,27 |
| Industrie | Rohstoffe |
| Sektor | Minen und Metalle |
| Subsektor | - |
| Anschrift | Fresnillo PLC 28 Grosvenor Street UK-London W1K 4QR www.fresnilloplc.com |
| Investor Relations | Gabriela Mayor |
| IR-Telefon | +44-20-7399-2470 |
| IR-Email | IR@fresnilloplc.com |
| Hauptaktionäre | Industrias Peñoles, S.A.B. de C.V. (75%), BlackRock, Inc. (1.68%), Van Eck Associates Corporation (1.29%), First Eagle Investment Management... |
| Streubesitz | 20,01% |
| Vorstand | Mario Arreguín, Tomás Iturriaga, Daniel Diez, Guillermo Gastélum |
| Aufsichtsrat | Alejandro Baillères, Arturo Fernández, Eduardo Cepeda, Fernando Ruiz, Héctor Rangel, Charles Jacobs, Alberto Tiburcio, Judith Macgregor... |
| Mitarbeiter | - |
| Umsatz | 2705,10 Mil. |



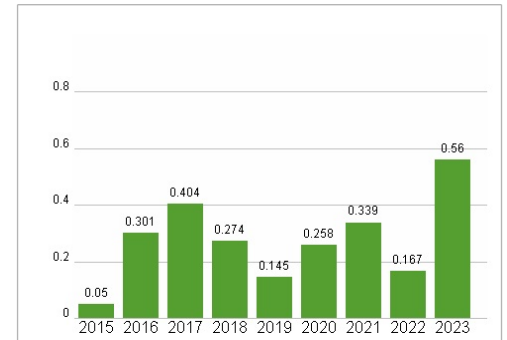
Wertentwicklung

| | 1M | 6M | 1J |
|----------------------|---------|---------|---------|
| Performance | +15,40% | +40,55% | +68,89% |
| Volatilität | 41,05 | 36,05 | 39,25 |
| Volumen Ø (Stk./Tag) | 23 | 10 | 81 |

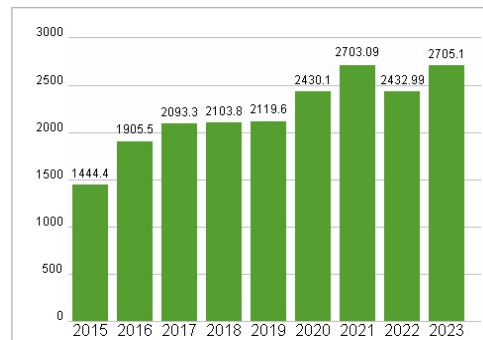
Aktuelles KGV



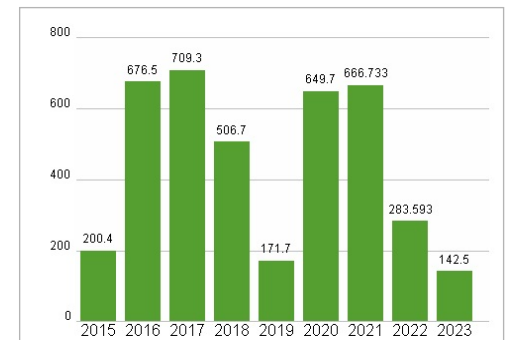
Dividende je Aktie (USD)



Unternehmensumsatz (USD)



EBIT (USD)



Historische Daten: 2023

Erstellt: 23.02.2025 20:31