

ASM INTL N.V. EO-,04

Börse: Hannover

ISIN: NL0000334118

Währung: EUR

Kurs: 565,80 EUR

Stand: 20.02.2025

ASM International NV ist eine international tätige Unternehmensgruppe im Bereich Technologien und Produkte für Halbleiterfertigungsanlagen. Der Konzern entwirft und produziert Geräte und Materialien für die Fertigung von Halbleiterbauelementen und bietet Fertigungslösungen zur Waferbearbeitung (Front-End-Segment) an. Im Weiteren ist die ASM International NV an der ASM Pacific Technology, einem Lieferant von Halbleiterprozessanlagen für die Montage und die Verpackung sowie zur Oberflächenmontage von Wafer, beteiligt. Der Konzern betreibt Produktionsanlagen in Singapur und Südkorea und ist mit Niederlassungen in Nordamerika, Europa und Asien präsent. ASM International NV wurde 1968 gegründet und hat ihren Hauptsitz in Almere, Niederlande.

Aktuelles KGV	30,74
Gewinn je Aktie	15,29
Letzte Dividende je Aktie	2,75
Aktuelle Dividendenrendite	0,59
Cash Flow je Aktie	14,96
Buchwert je Aktie	65,58
Akt. Marktkapitalisierung	23.122,36 Mil.
EBIT	653,74 Mil.
EBIT-Marge	24,82
Industrie	Technologie
Sektor	Hardware
Subsektor	Halbleiter
Anschrift	ASM International NV Versterkerstraat 8 NL-1322 AP Almere www.asm.com

Investor Relations	Victor Bareño
IR-Telefon	+31-88-1008500

IR-Email	victor.bareno@asm.com
----------	-----------------------

Hauptaktionäre	BlackRock, Inc. (6.4%), Tokyo Electron Ltd. (5.5%), WCM Investment Management, LLC (5.3%), Norges Bank (5%), FMR LLC (3.1%)
----------------	---

Streubesitz	80,00%
-------------	--------

Vorstand	Paul Verhagen
----------	---------------

Aufsichtsrat	Andalio T. Sanchez, Didier R. Lamouche, Marc J.C. De Jong, Martin C.J. van Pernis, Monica de Virgiliis, Pauline F.M. Van der Meer Mohr...
--------------	---

Mitarbeiter	4 542
-------------	-------

Umsatz	2634,33 Mil.
--------	--------------

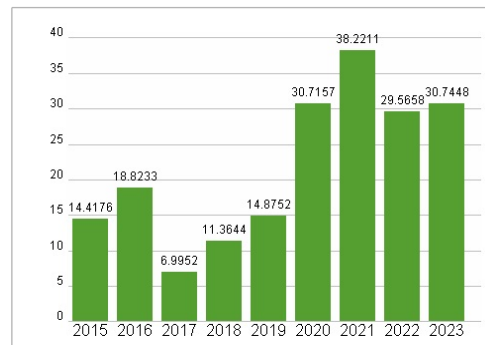
Historische Daten: 2023 Erstellt: 23.02.2025 15:56



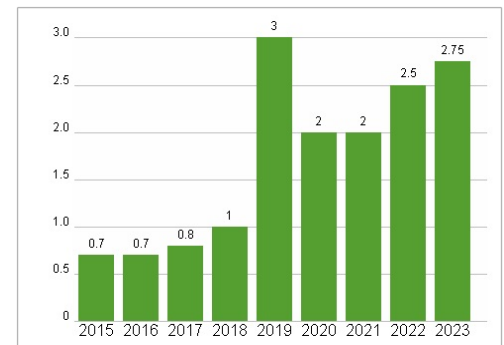
Wertentwicklung

	1M	6M	1J
Performance	-6,56%	-4,94%	+1,30%
Volatilität	54,05	42,37	43,90
Volumen Ø (Stk./Tag)	03	02	01

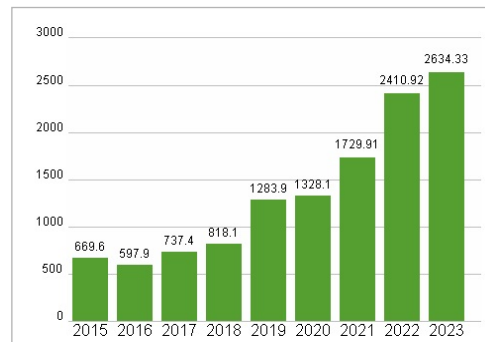
Aktuelles KGV



Dividende je Aktie (EUR)



Unternehmensumsatz (EUR)



EBIT (EUR)

