

IVECO GROUP N.V. EO I

Börse: gettex

ISIN: NL0015000LU4

Währung: EUR

Kurs: 9,42 EUR

Stand: 19.12.2024

Die Iveco Group N.V. befasst sich mit der Entwicklung, der Produktion, dem Marketing, dem Verkauf, dem Service und der Finanzierung von Lastkraftwagen, Nutzfahrzeugen, Bussen und Spezialfahrzeugen für Feuerwehr, Verteidigung und andere Anwendungen weltweit. Das Unternehmen ist in drei Segmenten tätig: Nutz- und Spezialfahrzeuge, Antriebsstrang und Finanzdienstleistungen. Darüber hinaus entwickelt, produziert und vertreibt das Unternehmen unter der Marke FPT Industrial Antriebsstränge, Verbrennungsmotoren, alternative Antriebssysteme, Getriebesysteme und Achsen für On- und Off-Road-Anwendungen sowie für die Bereiche Schifffahrt, Landwirtschaft, Baumaschinen und Energieerzeugung.

Aktuelles KGV	12,68
Gewinn je Aktie	0,64
Letzte Dividende je Aktie	0,22
Aktuelle Dividendenrendite	2,70
Cash Flow je Aktie	3,94
Buchwert je Aktie	6,94
Akt. Marktkapitalisierung	2.764,64 Mil.
EBIT	837,00 Mil.
EBIT-Marge	5,16

Industrie Industrie

Sektor Transportausrüster

Subsektor Landfahrzeuge

Anschrift
Iveco Group N.V.
Via Puglia 35
IT-10156 Torino
www.ivecogroup.com

Investor Relations Federico Donati

IR-Telefon +39 01 10073539

IR-Email
investor.relations@ivecogroup.com

Hauptaktionäre
Exor N.V. (42.49%), Norges Bank (6.36%), Morgan Stanley (3.66%), Southpoint Capital Advisors (3.32%)

Streubesitz 72,75%

Vorstand
Suzanne Heywood, Lorenzo Simonelli, Tufan Erginbilgic, Essimari Kairisto, Linda Knoll, Alessandro Nasi, Olof Persson, Benoît Ribadeau-Dumas...

Aufsichtsrat

Mitarbeiter 36 037

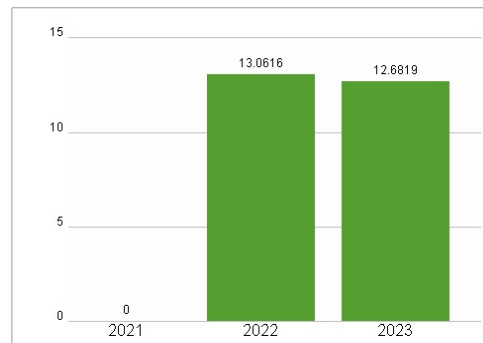
Umsatz 1 621,300 Mil.



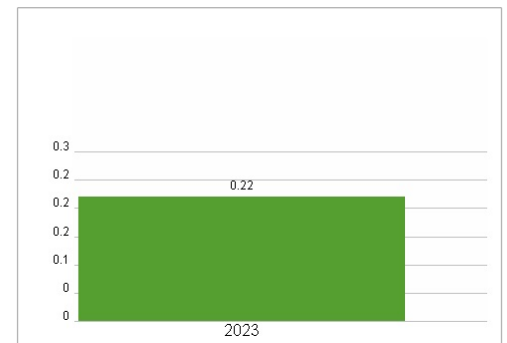
Wertentwicklung

	1M	6M	1J
Performance	+0,65%	-11,41%	+15,99%
Volatilität	33,86	43,24	40,98
Volumen Ø (Stk./Tag)	303	391	415

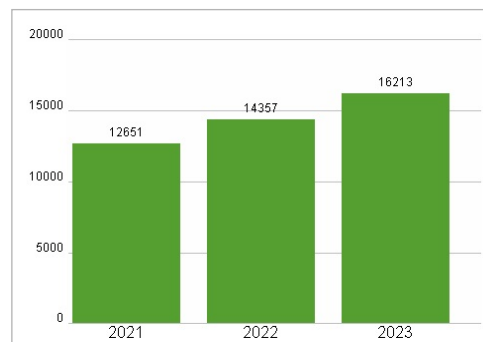
Aktuelles KGV



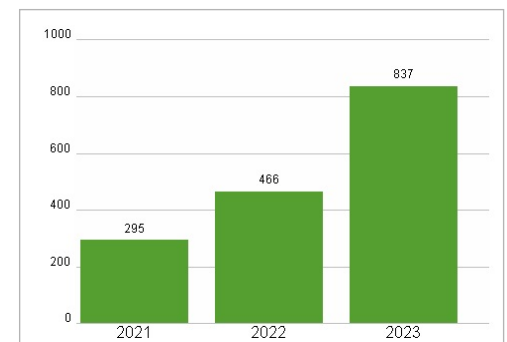
Dividende je Aktie (EUR)



Unternehmensumsatz (EUR)



EBIT (EUR)



Historische Daten: 2023

Erstellt: 23.12.2024 02:36

RISIKOHINWEIS: Die Informationen auf dieser Seite dienen ausschließlich zu Informationszwecken und sollten weder als Verkaufsangebot noch als Aufforderung zum Kauf des Wertpapiers oder einer Empfehlung zugunsten des Wertpapiers verstanden werden. Die baha GmbH und die BAWAG P.S.K. Bank für Arbeit und Wirtschaft und Österreichische Postsparkasse Aktiengesellschaft übernehmen trotz sorgfältigster Recherche keinerlei Haftung für die Richtigkeit der angegebenen Daten.

Factsheet erstellt von: www.baha.com