

# IVECO GROUP N.V. EO I

Börse: Lang & Schwarz

ISIN: NL0015000LU4

Währung: EUR

Kurs: 15,72 EUR

Stand: 09.03.2025

Die Iveco Group N.V. befasst sich mit der Entwicklung, der Produktion, dem Marketing, dem Verkauf, dem Service und der Finanzierung von Lastkraftwagen, Nutzfahrzeugen, Bussen und Spezialfahrzeugen für Feuerwehr, Verteidigung und andere Anwendungen weltweit. Das Unternehmen ist in drei Segmenten tätig: Nutz- und Spezialfahrzeuge, Antriebsstrang und Finanzdienstleistungen. Darüber hinaus entwickelt, produziert und vertreibt das Unternehmen unter der Marke FPT Industrial Antriebsstränge, Verbrennungsmotoren, alternative Antriebssysteme, Getriebesysteme und Achsen für On- und Off-Road-Anwendungen sowie für die Bereiche Schifffahrt, Landwirtschaft, Baumaschinen und Energieerzeugung.

Aktuelles KGV	7,07
Gewinn je Aktie	1,32
Letzte Dividende je Aktie	0,33
Aktuelle Dividendenrendite	3,53
Cash Flow je Aktie	4,53
Buchwert je Aktie	10,21
Akt. Marktkapitalisierung	2.468,88 Mil.
EBIT	819,00 Mil.
EBIT-Marge	5,36

Industrie	Industrie
Sektor	Transportausrüster
Subsektor	Landfahrzeuge
Anschrift	Iveco Group N.V. Via Puglia 35 IT-10156 Torino www.ivecogroup.com

Investor Relations	Federico Donati
IR-Telefon	+39 01 10073539
IR-Email	investor.relations@ivecogroup.com

Hauptaktionäre	Giovanni Agnelli B.V. (42.49%), Norges Bank (6.36%)
----------------	---

Streubesitz	72,75%
-------------	--------

Vorstand	Anna Tanganelli, Luca Sra, Claudio Passerini, Sylvain Blaise, Claudio Catalano, Simone Olivati, Domenico Nucera, Marco Liccardo, Veronica...
----------	--

Aufsichtsrat	Suzanne Heywood, Lorenzo Simonelli, Judy Curran, Tufan Erginbilgic, Essimari Kairisto, Linda Knoll, Alessandro Nasi
--------------	---

Mitarbeiter	36 046
-------------	--------

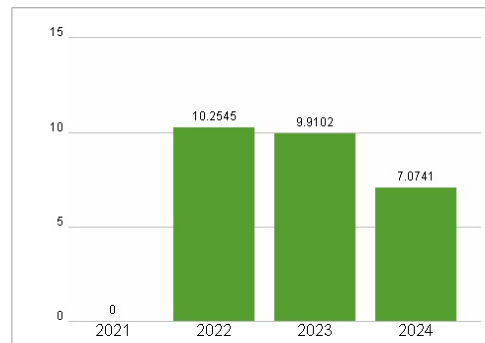
Umsatz	1 5289,00 Mil.
--------	----------------



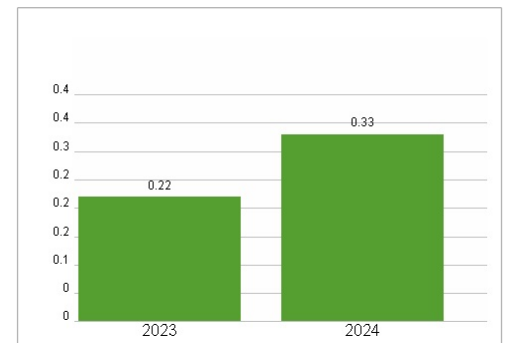
## Wertentwicklung

	1M	6M	1J
Performance	+4,36%	+75,10%	+24,58%
Volatilität	53,33	55,41	51,41
Volumen Ø (Stk./Tag)	00	00	00

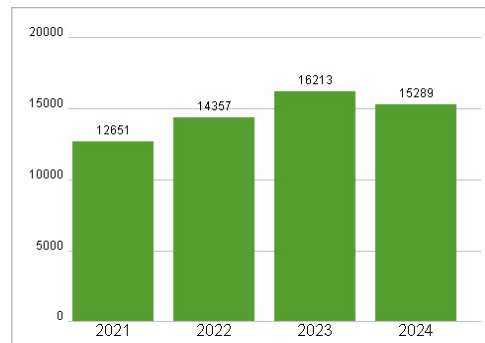
## Aktuelles KGV



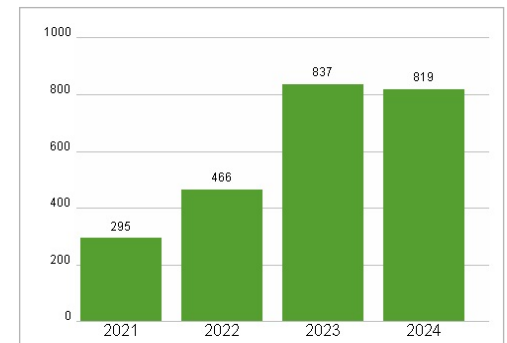
## Dividende je Aktie (EUR)



## Unternehmensumsatz (EUR)



## EBIT (EUR)



Historische Daten: 2024

Erstellt: 10.03.2025 20:32

**RISIKOHINWEIS:** Die Informationen auf dieser Seite dienen ausschließlich zu Informationszwecken und sollten weder als Verkaufsangebot noch als Aufforderung zum Kauf des Wertpapiers oder einer Empfehlung zugunsten des Wertpapiers verstanden werden. Die baha GmbH und die BAWAG P.S.K. Bank für Arbeit und Wirtschaft und Österreichische Postsparkasse Aktiengesellschaft übernehmen trotz sorgfältigster Recherche keinerlei Haftung für die Richtigkeit der angegebenen Daten.

Factsheet erstellt von: www.baha.com