

SHELL PLC

Börse: Euronext - Amsterdam

ISIN: GB00BP6MXD84

Währung: EUR

Kurs: 29,35 EUR

Stand: 19.12.2024

Shell plc (vormal Royal Dutch Shell) zählt zu den größten Energieunternehmen. Shell ist an Explorations- und Förderprojekten von Mineralöl und Erdgas in rund 70 Ländern beteiligt und einer der weltweit größten Vertrieber von Kraft- und Schmierstoffen. Die Förderoperationen werden zumeist über Joint Ventures mit internationalen und nationalen Öl- und Gasunternehmen ausgeführt und sind mit eigenen Infrastrukturen für den Transport versehen. Die Endprodukte des Unternehmens umfassen Treib- und Schmierstoffe, Bitumen sowie Flüssiggas für den Hausgebrauch von Endkunden ebenso wie für die Industrie und das Transportwesen. Shell produziert außerdem Chemikalien und Petrochemikalien für Industriekunden, welche diese zu Plastik, Oberflächen und Reinigern weiterverarbeiten.

Aktuelles KGV	11,02
Gewinn je Aktie	2,97
Letzte Dividende je Aktie	1,29
Aktuelle Dividendenrendite	3,96
Cash Flow je Aktie	8,31
Buchwert je Aktie	28,60
Akt. Marktkapitalisierung	213.338,37 Mil.
EBIT	0,00 Mil.
EBIT-Marge	-

Industrie	Energie und Metallurgie
Sektor	Öl und Gas
Subsektor	-
Anschrift	Shell plc Shell Centre London, SE1 7NA, United Kingdom www.shell.com

Investor Relations	
IR-Telefon	+31-70-377-4540
IR-Email	ir-europe@shell.com

Hauptaktionäre	BlackRock, Inc. (9.79%), The Vanguard Group, Inc. (4.78%), Norges Bank Investment Management (3.4%), State Street Global Advisors,...
----------------	---

Streubesitz 84,30%

Vorstand	Sinead Gorman, Philippa Bounds, Robin Mooldijk, Rachel Solway, Huibert Vigeveno, Zoë Ujnovich
----------	---

Aufsichtsrat	Andrew Mackenzie, Dick Boer, Wael Sawan, Sinead Gorman, Neil Carson, Ann Godbehere, Jane Holl Lute, Catherine J. Hughes, Charles Roxburgh...
--------------	--

Mitarbeiter -

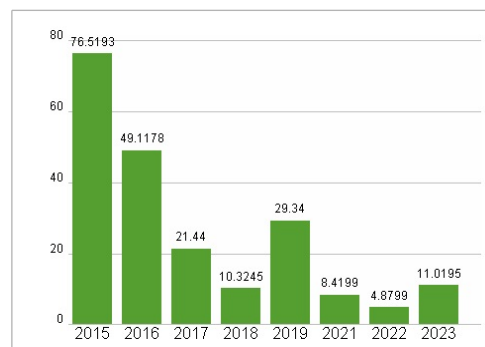
Umsatz 316620,00 Mil.

Historische Daten: 2023 Erstellt: 22.12.2024 21:16

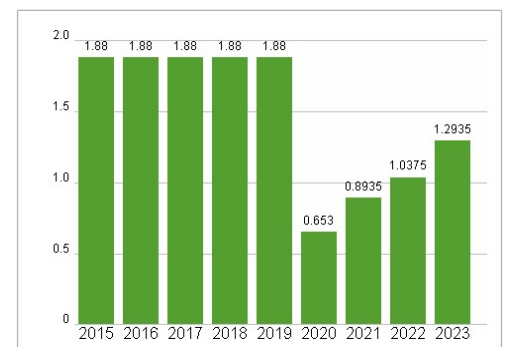


Wertentwicklung	1M	6M	1J
Performance	-7,64%	-11,18%	-2,34%
Volatilität	16,42	18,51	16,56
Volumen Ø (Stk./Tag)	6 178 945	5 675 196	6 126 570

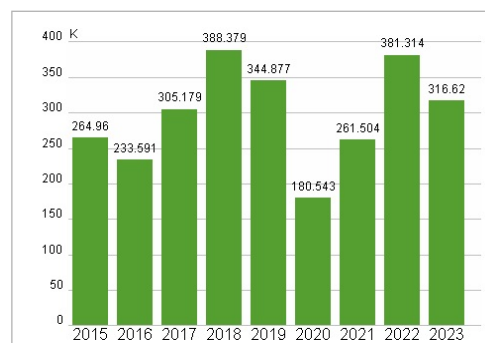
Aktuelles KGV



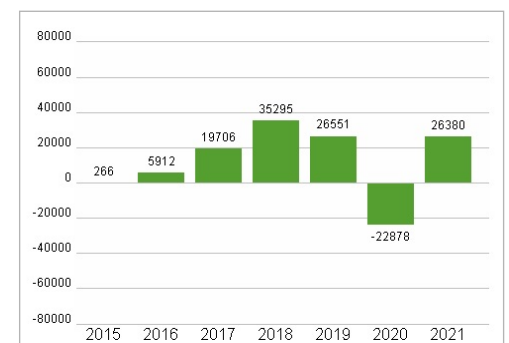
Dividende je Aktie (USD)



Unternehmensumsatz (USD)



EBIT (USD)



RISIKOHINWEIS: Die Informationen auf dieser Seite dienen ausschließlich zu Informationszwecken und sollten weder als Verkaufsangebot noch als Aufforderung zum Kauf des Wertpapiers oder einer Empfehlung zugunsten des Wertpapiers verstanden werden. Die baha GmbH und die BAWAG P.S.K. Bank für Arbeit und Wirtschaft und Österreichische Postsparkasse Aktiengesellschaft übernehmen trotz sorgfältigster Recherche keinerlei Haftung für die Richtigkeit der angegebenen Daten.

Factsheet erstellt von: www.baha.com