

SHELL PLC

Börse: Lang & Schwarz

ISIN: GB00BP6MXD84

Währung: EUR

Kurs: 31,92 EUR

Stand: 21.02.2025

Shell plc (vormal Royal Dutch Shell) zählt zu den größten Energieunternehmen. Shell ist an Explorations- und Förderprojekten von Mineralöl und Erdgas in rund 70 Ländern beteiligt und einer der weltweit größten Vertrieber von Kraft- und Schmierstoffen. Die Förderoperationen werden zumeist über Joint Ventures mit internationalen und nationalen Öl- und Gasunternehmen ausgeführt und sind mit eigenen Infrastrukturen für den Transport versehen. Die Endprodukte des Unternehmens umfassen Treib- und Schmierstoffe, Bitumen sowie Flüssiggas für den Hausgebrauch von Endkunden ebenso wie für die Industrie und das Transportwesen. Shell produziert außerdem Chemikalien und Petrochemikalien für Industriekunden, welche diese zu Plastik, Oberflächen und Reinigern weiterverarbeiten.

| | |
|----------------------------|-----------------|
| Aktuelles KGV | 11,80 |
| Gewinn je Aktie | 2,63 |
| Letzte Dividende je Aktie | 1,39 |
| Aktuelle Dividendenrendite | 4,47 |
| Cash Flow je Aktie | 8,94 |
| Buchwert je Aktie | 29,16 |
| Akt. Marktkapitalisierung | 189.957,33 Mil. |
| EBIT | 0,00 Mil. |
| EBIT-Marge | - |

Industrie Energie und Versorgung
Sektor Öl und Gas

Subsektor -
Anschrift Shell plc
Shell Centre
London, SE1 7NA, United Kingdom
www.shell.com

Investor Relations
IR-Telefon +31-70-377-4540
IR-Email ir-europe@shell.com

Hauptaktionäre
BlackRock, Inc. (8.57%), The Vanguard Group, Inc. (5.08%), Norges Bank Investment Management (2.8%), FMR LLC (2.55%), UBS Asset Management...

Streubesitz 84,30%

Vorstand
Sinead Gorman, Philippa Bounds, Robin Mooldijk, Rachel Solway, Huibert Vigeveno, Zoë Ujnovich

Aufsichtsrat
Andrew Mackenzie, Dick Boer, Wael Sawan, Sinead Gorman, Neil Carson, Ann Godbehere, Jane Holl Lute, Catherine J. Hughes, Charles Roxburgh...

Mitarbeiter -
Umsatz 284315,00 Mil.

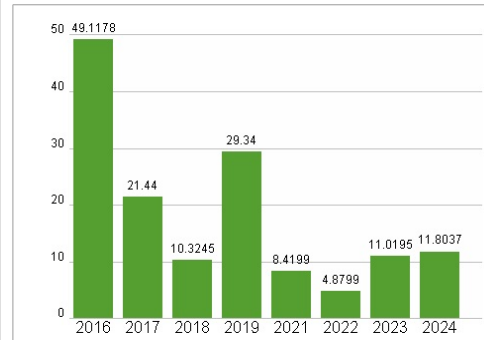
KONZERN VERFÜGBAR



Wertentwicklung

| | 1M | 6M | 1J |
|----------------------|--------|--------|--------|
| Performance | +0,08% | -0,99% | +8,50% |
| Volatilität | 20,19 | 20,77 | 18,65 |
| Volumen Ø (Stk./Tag) | 00 | 00 | 00 |

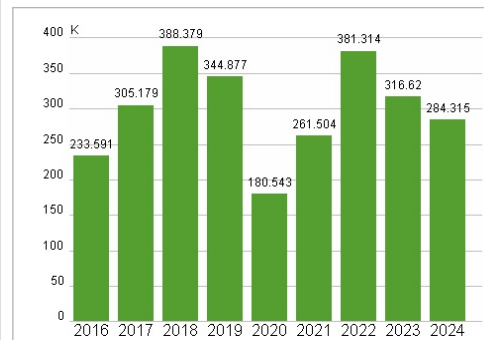
Aktuelles KGV



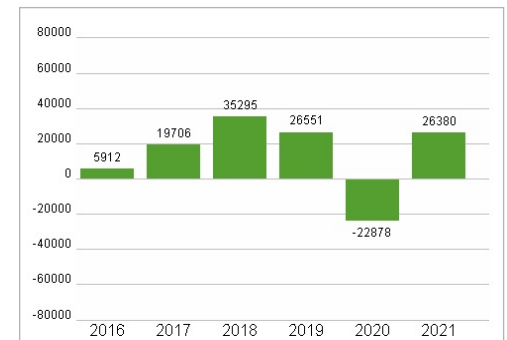
Dividende je Aktie (USD)



Unternehmensumsatz (USD)



EBIT (USD)



Historische Daten: 2024 Erstellt: 23.02.2025 11:43

RISIKOHINWEISE: Die Informationen auf dieser Seite dienen ausschließlich zu Informationszwecken und sollten weder als Verkaufsangebot noch als Aufforderung zum Kauf des Wertpapiers oder einer Empfehlung zugunsten des Wertpapiers verstanden werden. Die baha GmbH und die BAWAG P.S.K. Bank für Arbeit und Wirtschaft und Österreichische Postsparkasse Aktiengesellschaft übernehmen trotz sorgfältigster Recherche keinerlei Haftung für die Richtigkeit der angegebenen Daten.

Factsheet erstellt von: www.baha.com