

DRAEGERWERK ST.A.O.N.

Börse: Hamburg

ISIN: DE0005550602

Währung: EUR

Kurs: 42,10 EUR

Stand: 26.09.2024

Die Drägerwerk AG & Co. KGaA entwickelt, produziert und vertreibt seit 1889 Geräte und Systeme in den Bereichen Medizin- und Sicherheitstechnik. Zu den Kunden zählen Unternehmen und Institutionen aus der Notfall- und Akutmedizin, dem Personenschutz wie auch aus den Einsatzbereichen stationäre und mobile Gasmessstechnik oder Gefahrenmanagement. Zu den Produkten gehören Anästhesiearbeitsplätze, Beatmungsgeräte, Patientenmonitoring, und Geräte für die Versorgung von Neugeborenen und speziell auch Frühchen. Darüber hinaus bietet das Unternehmen auch IT-Lösungen für den OP und Gasmanagementsysteme und bietet so eine umfassende Ausrüstung für Krankenhäuser. Im Bereich Sicherheit bedient Dräger Feuerwehr, Rettungsdienste, Behörden und die Industrie mit ganzheitlichen Gefahrenmanagementsystemen, wozu Atemschutzausrüstung, Gasmesssysteme, Tauchtechnik oder Alkohol- und Drogenmessgeräte gehören. Zudem werden für Kunden spezielle Lösungen entwickelt wie Brandübungsanlagen, Trainingskonzepte und Schulungen.

Aktuelles KGV	7,43
Gewinn je Aktie	5,88
Letzte Dividende je Aktie	1,74
Aktuelle Dividendenrendite	3,98
Cash Flow je Aktie	10,11
Buchwert je Aktie	75,12
Akt. Marktkapitalisierung	443,99 Mil.
EBIT	166,40 Mil.
EBIT-Marge	4,93

Industrie	Gesundheitswesen
Sektor	Medizintechnische Produkte
Subsektor	Hochentwickelte medizinische Geräte
Anschrift	Drägerwerk AG & Co. KGaA Moislinger Allee 53-55 D-23558 Lübeck www.draeger.com

Investor Relations	Thomas Fischler
IR-Telefon	+49-451-882-2685
IR-Email	thomas.fischler@draeger.com

Hauptaktionäre	Dr. Heinrich Dräger GmbH (68.67%), free float (28.38%), Dräger family (2.95%)
----------------	---

Streubesitz	55,22%
-------------	--------

Vorstand	Gert-Hartwig Lescow, Anton Schrofner, Dr. Reiner Piske, Rainer Klug
----------	---

Aufsichtsrat	Stefan Lauer, Maria Dietz, Prof. Dr. Thorsten Grenz, Astrid Hamker, Frank Riemensperger, Dr. Reinhard Zinkann
--------------	---

Mitarbeiter	16 329
-------------	--------

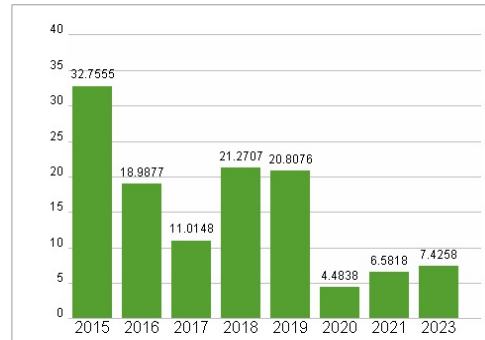
Umsatz	3373,50 Mil.
--------	--------------



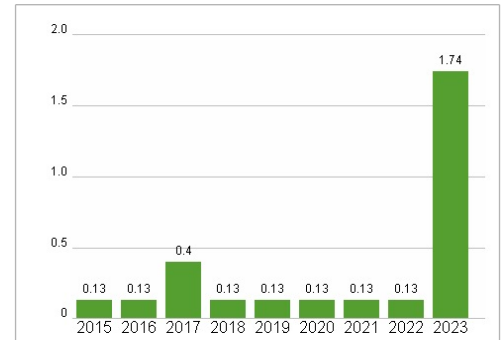
Wertentwicklung

	1M	6M	1J
Performance	-2,54%	-6,01%	+11,64%
Volatilität	30,41	29,78	28,53
Volumen Ø (Stk./Tag)	00	04	04

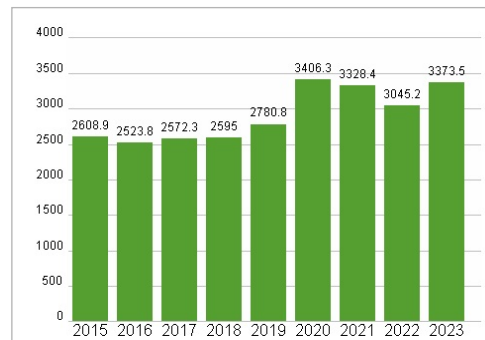
Aktuelles KGV



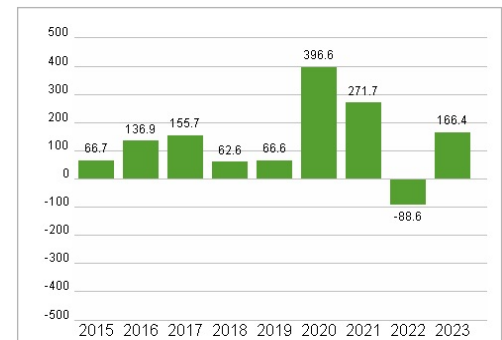
Dividende je Aktie (EUR)



Unternehmensumsatz (EUR)



EBIT (EUR)



Historische Daten: 2023 Erstellt: 27.09.2024 18:29

RISIKOHINWEIS: Die Informationen auf dieser Seite dienen ausschließlich zu Informationszwecken und sollten weder als Verkaufsangebot noch als Aufforderung zum Kauf des Wertpapiers oder einer Empfehlung zugunsten des Wertpapiers verstanden werden. Die baha GmbH und die BAWAG P.S.K. Bank für Arbeit und Wirtschaft und Österreichische Postsparkasse Aktiengesellschaft übernehmen trotz sorgfältigster Recherche keinerlei Haftung für die Richtigkeit der angegebenen Daten.

Factsheet erstellt von: www.baha.com