

Cofinimmo S.A.

Börse: Nasdaq Other OTC ISIN: BE0003593044 Währung: USD Kurs: 62,27 USD Stand: 15.03.2024

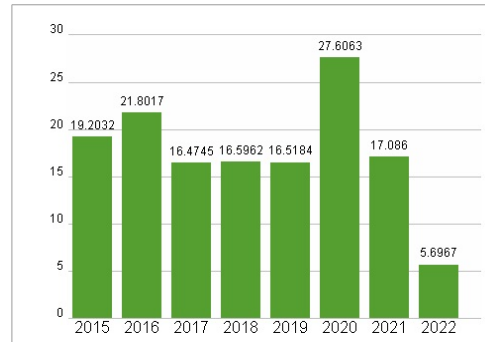
Cofinimmo ist ein belgisches Immobilienunternehmen, das sich auf die Vermietung von Büros, öffentlichen Einrichtungen, Unternehmensgebäuden und Gebäuden für das Gesundheitswesen (Kliniken und Krankenhäuser) spezialisiert hat. Rund 52 Prozent des gesamten Immobilienportfolios besteht aus Büros, die sich vornehmlich in Belgien befinden. Seit 2005 entwickelt Cofinimmo auch sein Portfolio im Gesundheitsbereich weiter. Hier sieht das Unternehmen aufgrund der steigenden Lebenserwartung ein großes Potenzial. Neben Kliniken und Krankenhäusern in Belgien und Frankreich gehören auch Psychiatrien, Rehakliniken und Nachsorgezentren zum Portfolio. In Westeuropa unterhält Cofinimmo eines der größten Portfolios an Immobilien im Gesundheitsbereich. Ebenfalls erhöht hat Cofinimmo seinen Anteil an Public-Private-Partnerships (PPPs). Bislang konzentriert sich dieser Geschäftsbereich auf die Region Antwerpen. Hier war Cofinimmo an der Entstehung von Verwaltungen und Polizeistationen beteiligt.

Aktuelles KGV	-
Gewinn je Aktie	-1,51
Letzte Dividende je Aktie	6,20
Aktuelle Dividendenrendite	8,68
Cash Flow je Aktie	6,20
Buchwert je Aktie	98,61
Akt. Marktkapitalisierung	2.623,45 Mil.
EBIT	66,49 Mil.
EBIT-Marge	16,85
Industrie	Finanzdienstleister
Sektor	Immobilien
Subsektor	Immobilien
Anschrift	Cofinimmo SA Boulevard de la Woluwedal 58 B-1200 Brussels www.cofinimmo.com/
Investor Relations	Lynn Nachtergaele
IR-Telefon	
IR-Email	shareholders@cofinimmo.be
Hauptaktionäre	BlackRock, Inc. (6.69%), Cofinimmo Group (0.06%)
Streubesitz	88,11%
Vorstand	Jean Kotarakos, Françoise Roels, Sébastien Berden, Yeliz Bici, Roel Dumont, Sophie Grulois
Aufsichtsrat	Jacques Van Rijckevorsel, Benoit Graulich, Françoise Roels, Inès Reinmann-Toper, Jean Kotarakos, Jean-Pierre Hanin, Olivier Chapelle...
Mitarbeiter	154
Umsatz	394,52 Mil.

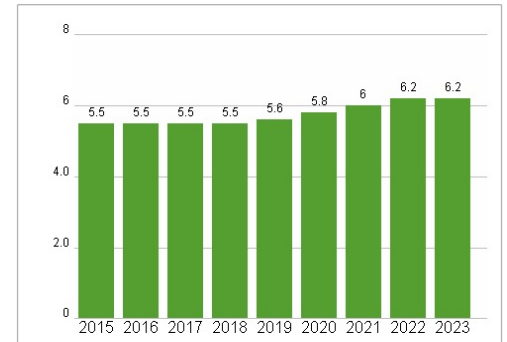


Wertentwicklung	1M	6M	1J
Performance	0,00%	0,00%	-18,86%
Volatilität			4,60
Volumen Ø (Stk./Tag)	00	00	397

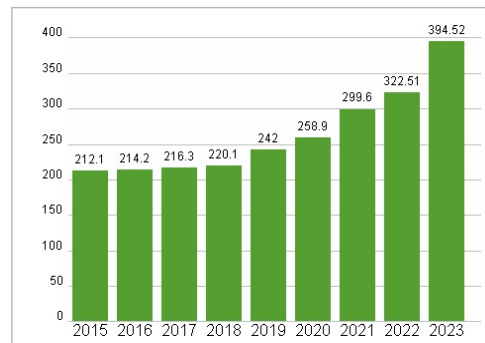
Aktuelles KGV



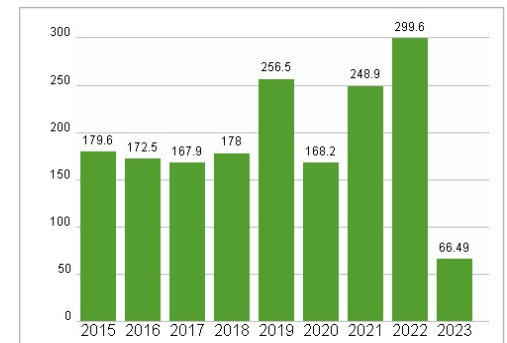
Dividende je Aktie (EUR)



Unternehmensumsatz (EUR)



EBIT (EUR)



Historische Daten: 2023 Erstellt: 24.02.2025 00:23

RISIKOHINWEISE: Die Informationen auf dieser Seite dienen ausschließlich zu Informationszwecken und sollten weder als Verkaufsangebot noch als Aufforderung zum Kauf des Wertpapiers oder einer Empfehlung zugunsten des Wertpapiers verstanden werden. Die baha GmbH und die BAWAG P.S.K. Bank für Arbeit und Wirtschaft und Österreichische Postsparkasse Aktiengesellschaft übernehmen trotz sorgfältigster Recherche keinerlei Haftung für die Richtigkeit der angegebenen Daten.

Factsheet erstellt von: www.baha.com