

STROEER SE + CO. KGAA

Börse: Lang & Schwarz

ISIN: DE0007493991

Währung: EUR

Kurs: 62,70 EUR

Stand: 16.07.2024

Ströer SE & Co. KGaA ist einer der führenden Anbieter für Außen- und Online-Werbung und bietet den werbungstreibenden Kunden individualisierte und voll integrierte Premium-Kommunikationslösungen an. Das Portfolio reicht von klassischen Plakatmedien über Werbung in Wartehallen und Transportmitteln bis hin zu digitalen und interaktiven Medien. Die Ströer Gruppe vermarktet rund 300.000 Außenwerbeflächen und mehrere tausend Webseiten. Zudem publiziert das Medienhaus im Digital Publishing Premium-Inhalte über alle digitalen Kanäle und bietet mit Angeboten wie t-online.de und Special-Interest-Portalen eines der reichweitenstärksten Netzwerke Deutschlands.

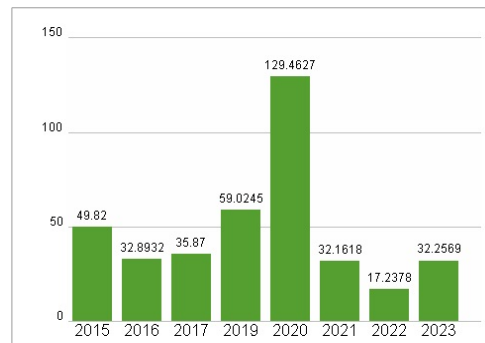
| | |
|----------------------------|--|
| Aktuelles KGV | 32,26 |
| Gewinn je Aktie | 1,67 |
| Letzte Dividende je Aktie | 1,85 |
| Aktuelle Dividendenrendite | 3,44 |
| Cash Flow je Aktie | 7,20 |
| Buchwert je Aktie | 7,83 |
| Akt. Marktkapitalisierung | 2.994,09 Mil. |
| EBIT | 0,00 Mil. |
| EBIT-Marge | - |
| Industrie | Konsumgüter |
| Sektor | Unterhaltung und Freizeit |
| Subsektor | - |
| Anschrift | Ströer SE & Co. KGaA Ströer-Allee 1 D-50999 Köln www.stroeer.de |
| Investor Relations | Christoph Löhrike |
| IR-Telefon | +49-2236-9645-356 |
| IR-Email | cloehrke@stroeer.de |
| Hauptaktionäre | Udo Müller (24.09%), Dirk Stöer (20.03%), other shareholders (19.43%), ValueAct (15.24%), JP Morgan Chase & Co (12.04%), Allianz Global... |
| Streubesitz | 55,70% |
| Vorstand | Henning Gieseke |
| Aufsichtsrat | Christoph Vilanek, Dr. Karl-Georg Altenburg, Martin Diederichs, Prof. Dr. Stephan Eilers, Elisabeth Lepique, Barbara Liese-Bloch, Petra... |
| Mitarbeiter | 11 504 |
| Umsatz | 1914,33 Mil. |



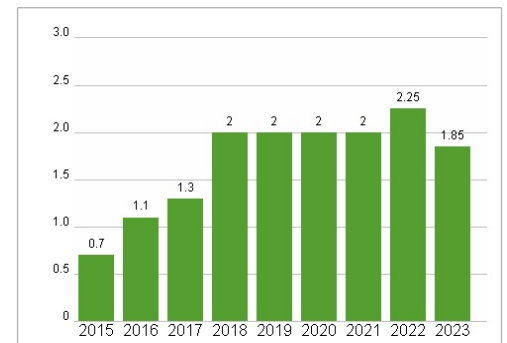
Wertentwicklung

| | 1M | 6M | 1J |
|----------------------|--------|---------|---------|
| Performance | +3,43% | +23,95% | +50,59% |
| Volatilität | 16,61 | 21,93 | 24,59 |
| Volumen Ø (Stk./Tag) | 00 | 00 | 00 |

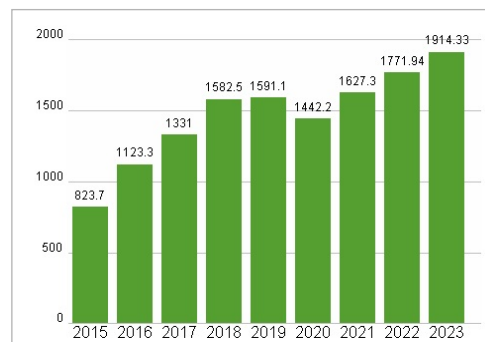
Aktuelles KGV



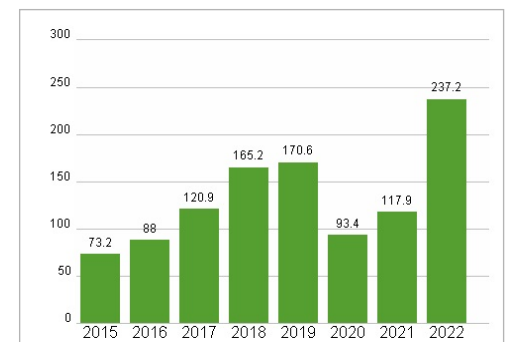
Dividende je Aktie (EUR)



Unternehmensumsatz (EUR)



EBIT (EUR)



Historische Daten: 2023

Erstellt: 17.07.2024 22:29