

ENCAVIS AG

Börse: Nasdaq Other OTC ISIN: DE0006095003 Währung: USD Kurs: - USD Stand: 01.01.0001

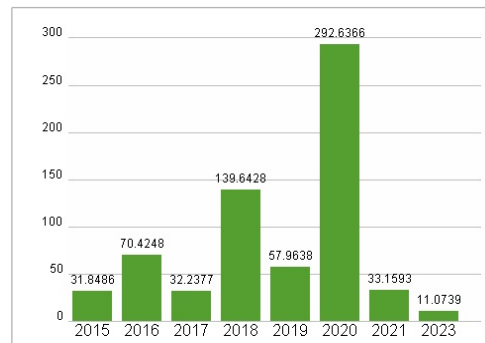
Die Encavis AG (ehemals Capital Stage AG) ist als Stromanbieter vornehmlich im Bereich Erneuerbare Energien tätig. Das Unternehmen erwirbt und betreibt Solarkraftwerke und (Onshore-)Windparks in Deutschland sowie in weiteren europäischen Ländern. Innerhalb der Encavis-Gruppe ist die Encavis Asset Management AG auf den Bereich Institutioneller Anleger spezialisiert. Mit der Encavis Technical Services GmbH verfügt die Encavis-Gruppe zudem über eine Service-Einheit für die technische Betriebsführung von Solarparks. Die Encavis AG entstand 2018 durch den Zusammenschluss der Capital Stage AG mit der CHORUS Clean Energy AG.

| | |
|----------------------------|--|
| Aktuelles KGV | 11,07 |
| Gewinn je Aktie | 1,41 |
| Letzte Dividende je Aktie | - |
| Aktuelle Dividendenrendite | - |
| Cash Flow je Aktie | 1,46 |
| Buchwert je Aktie | 5,80 |
| Akt. Marktkapitalisierung | 2.510,46 Mil. |
| EBIT | 163,06 Mil. |
| EBIT-Marge | 34,72 |
| Industrie | Energie und Versorger |
| Sektor | Energieversorger |
| Subsektor | Energieversorger |
| Anschrift | Encavis AG Große Elbstraße 45 D-22767 Hamburg www.encavis.com/ |
| Investor Relations | Jörg Peters |
| IR-Telefon | +49-40-378562-242 |
| IR-Email | ir@encavis.com |
| Hauptaktionäre | Bank of America Corporation (4.7%), Morgan Stanley (4.3%), The Goldman Sachs Group, Inc. (4%), BlackRock, Inc. (3.6%), UBS Group AG (3...) |
| Streubesitz | 22,90% |
| Vorstand | Dr. Christoph Husmann, Mario Schirru |
| Aufsichtsrat | Dr. Rolf Martin Schmitz, Dr. Manfred Krüper, Albert Büll, Christine Scheel, Dr. Marcus Schenck, Isabella Pfaller, Prof. Dr. Fritz... |
| Mitarbeiter | 368 |
| Umsatz | 469,63 Mil. |

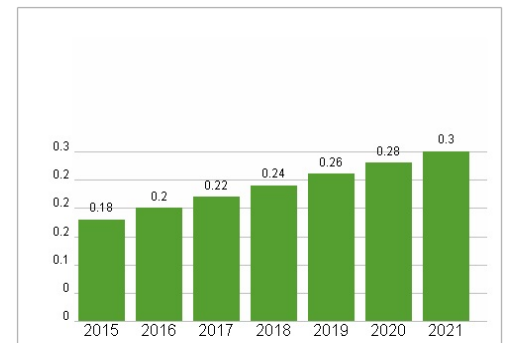


| Wertentwicklung | 1M | 6M | 1J |
|----------------------|-------------|-------------|-------------|
| Performance | +338617,95% | +338617,95% | +338617,95% |
| Volatilität | | | |
| Volumen Ø (Stk./Tag) | 00 | 00 | 00 |

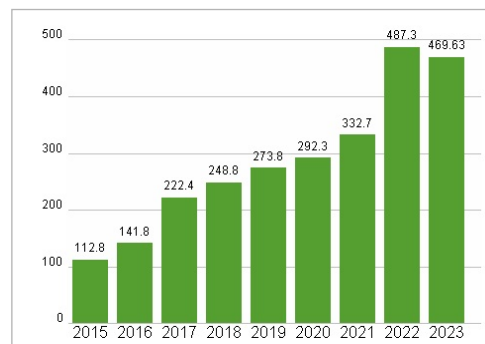
Aktuelles KGV



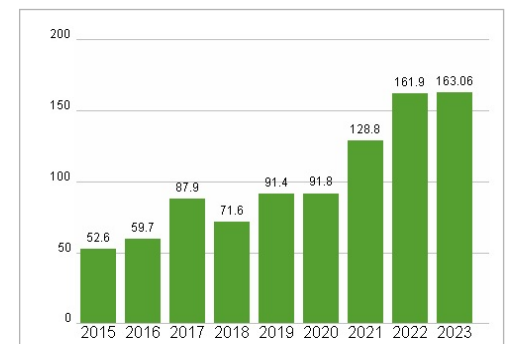
Dividende je Aktie (EUR)



Unternehmensumsatz (EUR)



EBIT (EUR)



Historische Daten: 2023 Erstellt: 06.10.2024 08:52