

# SEB SA INH. EO I

Börse: Stuttgart

ISIN: FR0000121709

Währung: EUR

Kurs: 86,40 EUR

Stand: 21.11.2024

Gruppe SEB ist in der Produktion von Haushalts-, Körperpflege- und Elektrokleingeräten wie auch Kochgeschirr und Backformen international tätig. Zur Unternehmensgruppe gehören Marken wie unter anderem Tefal, Rowenta, Krups, Moulinex, Lagostina, All-Clad und Supor, die in rund 150 Länder weltweit verkauft werden. Die umfangreiche Produktpalette beinhaltet beispielsweise antihafbeschichtetes Kochgeschirr, Schnellkochtöpfe, Friteusen, Dampfgarer, Küchenmaschinen, Mixer, Toaster, Espressoautomaten, Kaffeemaschinen, Dampfbügeleisen, Personenwaagen und Staubsauger. Im Juni 2016 übernahm die SEB die deutsche Firma EMSA. Das Unternehmen wurde 1857 von Antoine Lescure gegründet und hat seinen Hauptsitz in Ecully, Frankreich.

Aktuelles KGV	16,19
Gewinn je Aktie	6,98
Letzte Dividende je Aktie	2,62
Aktuelle Dividendenrendite	2,32
Cash Flow je Aktie	18,45
Buchwert je Aktie	57,80
Akt. Marktkapitalisierung	6.253,17 Mil.
EBIT	667,50 Mil.
EBIT-Marge	8,34

Industrie Industrie

Sektor Maschinenbau

Subsektor -

Anschrift  
SEB SA  
Campus SEB 112, chemin du Moulin Carron  
F-69130 Ecully  
www.groupeseb.com/

Investor Relations Olivier Gernandt

IR-Telefon

IR-Email  
comfin@groupeseb.com

Hauptaktionäre  
Lescure Family (33.5%), Federactive SAS (7.17%), BPI France Investissement SAS (5.24%), ISALT-Investissements Stratégiques en Actions Long...

Streubesitz 47,11%

Vorstand  
Thierry de La Tour d'Artaise, Cyril Buxtorf, Delphine Segura Vaylet, Richard Lelievre, Pierre-Armand Lemoine, Olivier Naccache, Oguzhan...

Aufsichtsrat  
Thierry de La Tour d'Artaise, Nora Bey, Yseulys Costes, Aude De Vassart, Jean-Pierre Duprieu, Brigitte Forestier, William Gairard,...

Mitarbeiter 31 000

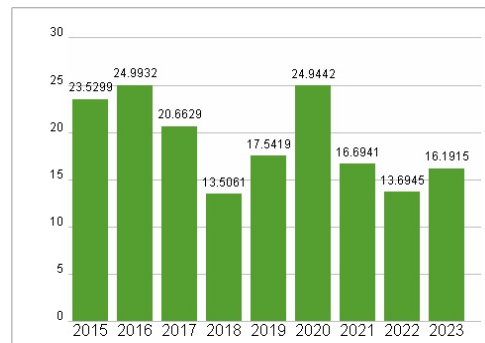
Umsatz 8006,00 Mil.



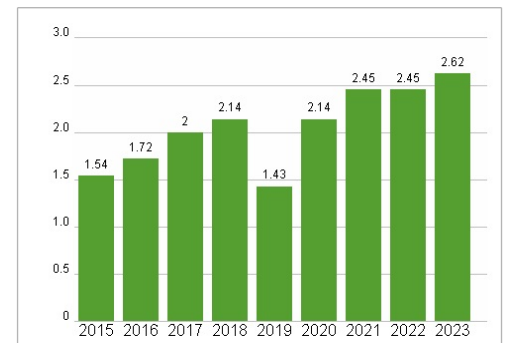
## Wertentwicklung

	1M	6M	1J
Performance	-7,01%	-21,12%	-12,76%
Volatilität	33,54	29,76	26,78
Volumen Ø (Stk./Tag)	00	02	05

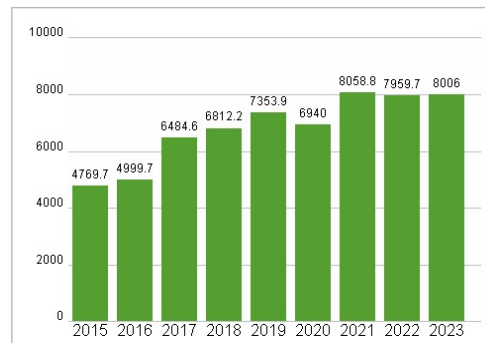
## Aktuelles KGV



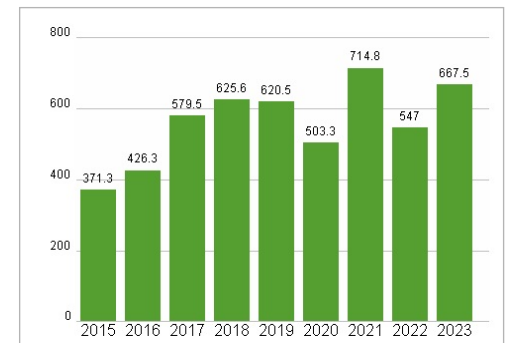
## Dividende je Aktie (EUR)



## Unternehmensumsatz (EUR)



## EBIT (EUR)



Historische Daten: 2023

Erstellt: 23.11.2024 19:38

RISIKOHINWEIS: Die Informationen auf dieser Seite dienen ausschließlich zu Informationszwecken und sollten weder als Verkaufsangebot noch als Aufforderung zum Kauf des Wertpapiers oder einer Empfehlung zugunsten des Wertpapiers verstanden werden. Die baha GmbH und die BAWAG P.S.K. Bank für Arbeit und Wirtschaft und Österreichische Postsparkasse Aktiengesellschaft übernehmen trotz sorgfältigster Recherche keinerlei Haftung für die Richtigkeit der angegebenen Daten.

Factsheet erstellt von: www.baha.com