

# HOWDEN JOINERY GRP LS-,10

Börse: Berlin

ISIN: GB0005576813

Währung: EUR

Kurs: 9,68 EUR

Stand: 21.11.2024

Howden Joinery Group plc ist die Muttergesellschaft von Howdens Joinery, einem Produzenten von Komplettküchen, Küchenmöbel, Holztüren und Bodenbeläge für gewerbliche Kunden. Rund ein Drittel der verkauften Produkte werden in den eigenen Werken in Runcorn, Cheshire und Howden, East Yorkshire hergestellt. Howdens unterhält rund 600 Lagerhallen in ganz Großbritannien, die ein umfangreiches Produktsortiment zur direkten Abholung anbieten. International werden rund 20 Depots in Frankreich und in Belgien unterhalten. Jährlich verkauft Howdens Joinery rund vier Millionen Küchenschränke, 2,4 Millionen Wohnungs- und Haustüren, über zwei Millionen Quadratmeter Bodenbeläge, 870.000 Arbeitsplatten und Frühstückbars sowie Haushaltsgeräte, Werkzeuge und Tischlerbedarf an über 400.000 gewerbliche Kunden. Howdens wurde im Jahre 1995 gegründet und hat seinen Hauptsitz in London, UK.

Aktuelles KGV	17,52
Gewinn je Aktie	0,46
Letzte Dividende je Aktie	0,21
Aktuelle Dividendenrendite	2,58
Cash Flow je Aktie	0,68
Buchwert je Aktie	1,79
Akt. Marktkapitalisierung	4.461,53 Mil.
EBIT	340,20 Mil.
EBIT-Marge	14,72

Industrie	Konsumgüter
Sektor	Einzelhändler

Subsektor -  
 Anschrift  
 Howden Joinery Group plc  
 105 Wigmore Street  
 London W1U 1QY  
 www.howdenjoinerygroupplc.com

Investor Relations  
 IR-Telefon  
 IR-Email  
 IR@howdens.com

Hauptaktionäre  
 BlackRock, Inc (5.45%)

Streubesitz 93,36%

Vorstand  
 Paul Hayes, Andy Witts, Julian Lee, Richard Sutcliffe,  
 Theresa Keating, David Sturdee, Guy Eccles

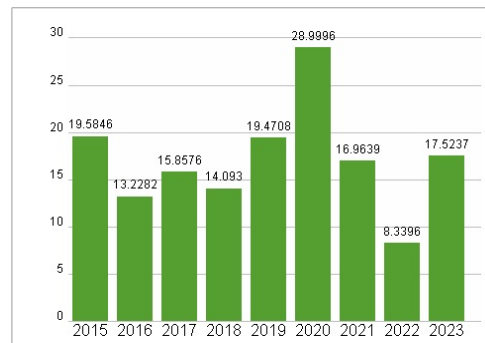
Aufsichtsrat  
 Peter Ventress, Andrew Cripps, Andrew Livingston,  
 Louise Fowler, Paul Hayes, Louis Eperjesi, Roisin  
 Currie, Vanda Murray, Suzy Neubert...

Mitarbeiter -  
 Umsatz 2310,90 Mil.

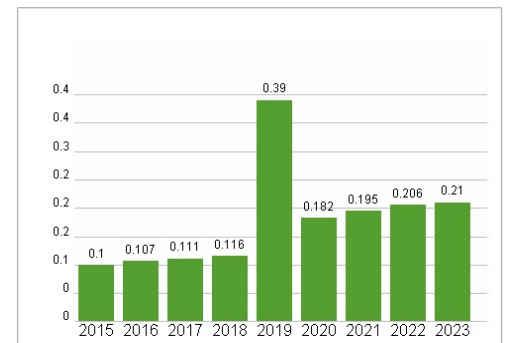


Wertentwicklung	1M	6M	1J
Performance	-8,99%	-8,74%	+22,06%
Volatilität	29,37	25,40	25,51
Volumen Ø (Stk./Tag)	00	00	02

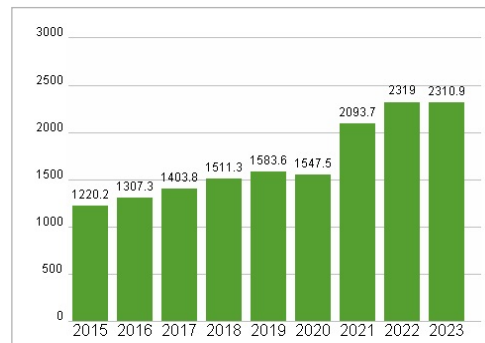
### Aktuelles KGV



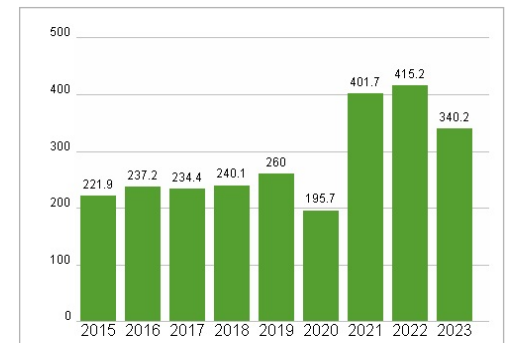
### Dividende je Aktie (GBP)



### Unternehmensumsatz (GBP)



### EBIT (GBP)



Historische Daten: 2023      Erstellt: 23.11.2024 16:27

RISIKOHINWEIS: Die Informationen auf dieser Seite dienen ausschließlich zu Informationszwecken und sollten weder als Verkaufsangebot noch als Aufforderung zum Kauf des Wertpapiers oder einer Empfehlung zugunsten des Wertpapiers verstanden werden. Die baha GmbH und die BAWAG P.S.K. Bank für Arbeit und Wirtschaft und Österreichische Postsparkasse Aktiengesellschaft übernehmen trotz sorgfältigster Recherche keinerlei Haftung für die Richtigkeit der angegebenen Daten.

Factsheet erstellt von: www.baha.com